

ВЕСТНИК

№ 5 2022

Тема номера: Государственная итоговая аттестация 2022

Основной государственный экзамен 9 класс



В 2022 году государственная итоговая аттестация проходила в стандартном режиме. Для получения аттестата девятиклассникам нужно было сдать 2 обязательных экзамена (русский язык и математика) и 2 экзамена по выбору. ОГЭ у девятиклассников проходил в период с 19 мая по 22 июня 2022 года. Резервные дни для сдачи и пересдачи были назначены с 4 по 7 июля. Дополнительный период запланирован на сентябрь.

Обучающимся с ОВЗ, инвалиды и дети-инвалиды для получения аттестата, могли сдать только два обязательных экзамена (русский язык и математику) в форме ОГЭ или ГВЭ.

В ГИА-9 приняли участие 239 учащихся 9-х классов из 9 образовательных организаций. (таблица 1). Учащиеся с ОВЗ и инвалидностью так же приняли участие в итоговой аттестации (1 чел - МБОУ «Выльгортская СОШ №1», 1 чел - МБОУ «Выльгортская СОШ №2 им. В.П. Налимова», 2 чел - МБОУ «Зеленецкая СОШ»). Все участники выбрали 2 обязательных экзамена и форму проведения ГВЭ. (Диаграмма 1)

К ГИА-9 не был допущен 1 обучающийся (МБОУ «Палевицкая СОШ»), имеющий академические задолженности по нескольким предметам. Учащийся оставлен на повторное обучение.

Таблица 1. Количество участников ГИА-9 в 2022 году

Образовательные организации	Количество учащихся 9 классов, допущенных к ГИА в 2021 году (чел)		
	Всего	В том числе:	
		в форме ОГЭ	в форме ГВЭ
МБОУ «Выльгортская СОШ № 1»	57	56	1
МБОУ «Выльгортская СОШ № 2» им. В.П. Налимова	73	72	1
МБОУ «Шошкинская СОШ»	8	8	
МБОУ «Яснэгская СОШ»	8	8	
МБОУ «Пажгинская СОШ»	31	31	
МБОУ «Ыбская СОШ»	5	5	
МБОУ «Зеленецкая СОШ»	47	45	2
МБОУ «Палевицкая СОШ»	9	9	
МБОУ «Часовская СОШ»	1	1	
Всего по муниципалитету	239	235	4



С целью организованного проведения ГИА-9 обеспечены условия в соответствии с требованиями Порядка и санитарными требованиями.

Проведение ГИА-9 на территории муниципального района «Сыктывдинский» организованы в пунктах проведения экзамена (далее ППЭ) на базе двух образовательных организаций (МБОУ «Вильгортская СОШ № 2» им. В.П. Налимова и МБОУ «Зеленецкая СОШ»).

Работу обеспечивали 87 работников:

- 3 члена государственной экзаменационной комиссии (далее ГЭК РК).
- 2 руководителя ППЭ (Коданева Н.Н., заместитель директора по УВР МБОУ «Вильгортская СОШ № 2» им. В.П. Налимова (1501), Будина Д.В., заместитель директора по УВР МБОУ «Зеленецкая СОШ» (1502)).
- 72 организатора в аудитории и вне аудитории;
- 2 технических специалиста;
- 4 эксперта по химии;
- 2 лаборанта по химии;
- 2 лаборанта по физике.

Во всех ППЭ организацию пропускного режима с использованием переносных металлоискателей осуществляли организаторы вне аудитории. Медицинское обслуживание участников ГИА-9 осуществляли медицинские работники ГБУЗ РК "Сыктывдинская ЦРБ". Охрану общественного порядка, на территории школ в дни проведения экзаменов осуществляли сотрудники ОМВД России по Сыктывдинскому району. На всех ППЭ были соблюдены санитарные требования. ППЭ были снабжены масками, антисептическими средствами, бактерицидными обеззараживателями, бесконтактными термометрами.

В 2022 году доставка экзаменационных материалов в ППЭ осуществлялась членами ГЭК РК в день проведения экзамена.

После проведения каждого экзамена экзаменационные материалы доставлялись в ГАУ РК «РИЦОКО».

Общественное наблюдение в период проведения ГИА-9 осуществляли 15 общественных наблюдателей.

При проверках ППЭ Управлением по контролю и надзору в сфере образования нарушений не выявлено. Замечания со стороны общественных наблюдателей, апелляции от участников ОГЭ и ГВЭ по нарушению Порядком не зафиксированы.

В 2022 году были поданы 5 апелляций о несогласии с выставленными баллами по результатам ОГЭ: 2 апелляции по русскому языку (без изменений), 1 апелляция по обществознанию (добавлен 1 балл), 1 апелляция по географии (без изменений), 1 апелляция по информатике (без изменений).

После сдачи экзаменов в основной период 39 учащихся назначены на пересдачу (2 чел.- МБОУ Выльгортская СОШ №1», 7 чел. – МБОУ «Выльгортская СОШ №2», 1 чел. - МБОУ «Шошкинская СОШ», 5 чел. – МБОУ «Пажгинская СОШ», 3 чел. – МБОУ «Ыбская СОШ», 18 чел. – МБОУ «Зеленецкая СОШ», 3 чел. – МБОУ «Палевицкая СОШ»). Условием для пересдачи в резервный срок основного периода являлось следующее условия, справка подтверждающее отсутствие на ОГЭ по уважительной причине или получение не более 2 «неудовлетворительных» результатам за экзамены.

Количество учащихся получивших в основной период:

- по одной «неудовлетворительной» оценке составило 28 чел;
 - по двум «неудовлетворительным» оценкам составило 8 чел;
 - по трем «неудовлетворительным» оценкам составило 3 чел.
- . (см. Диаграмма 2)

Диаграмма 2



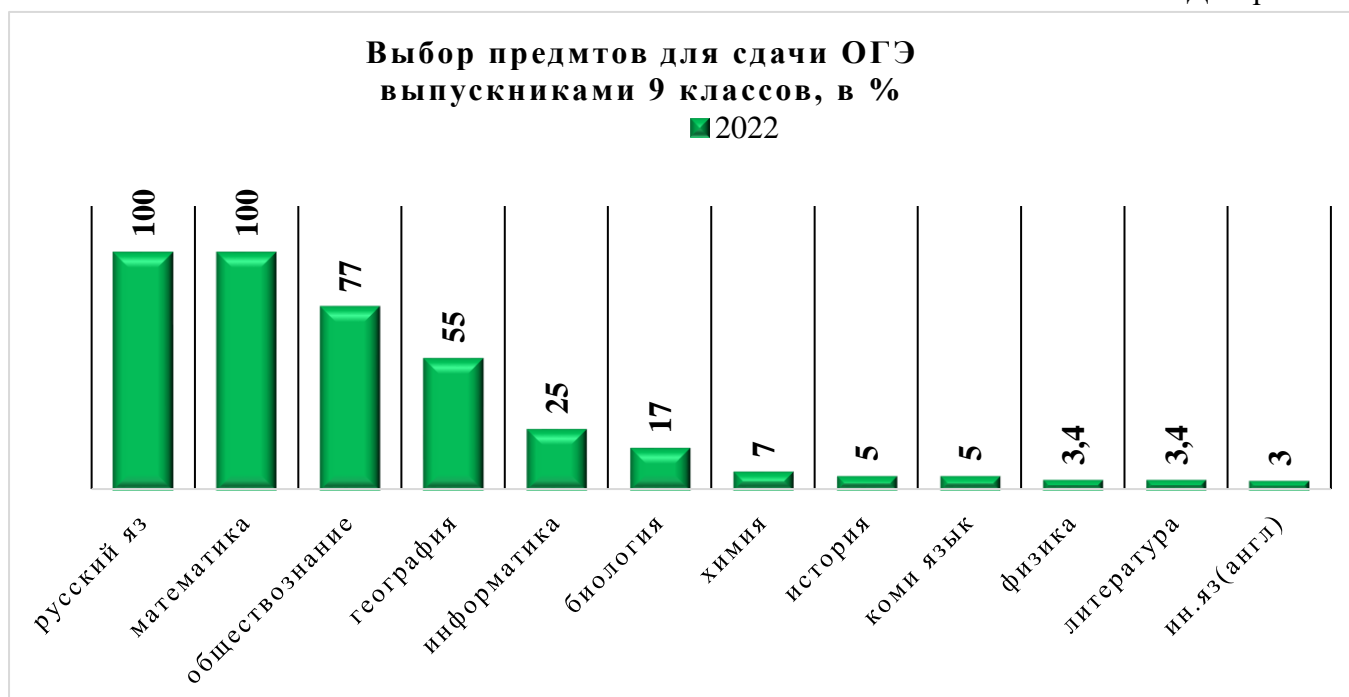
После пересдачи экзаменов количество выпускников, получивших неудовлетворительные результаты, уменьшилось с 39 до 5 человек (3 чел. - МБОУ «Зеленецкая СОШ», 2 чел – МБОУ «Палевицкая СОШ»). В сентябре предстоит сдать экзамены по предметам «математика»: 3 чел. МБОУ «Зеленецкая СОШ», 2 чел. МБОУ «Палевицкая СОШ»; «обществознание»: 3 чел. МБОУ «Зеленецкая СОШ»; «русский язык»: 3 чел МБОУ «Зеленецкая СОШ»; «информатика и ИКТ»: 1 чел. МБОУ «Зеленецкая СОШ», 2 чел. МБОУ «Палевицкая СОШ». (см. Диаграмму 3)



В 2022 году предпочтения среди обучающихся сдающих ОГЭ распределились следующим образом (диаграмма 4):

- Обществознание (180 чел) – 77%
- География (129 чел) – 55%
- Информатика и ИКТ (КЕГЭ) (59 чел) – 25 %
- Биология (40 чел) – 17%
- Химия (17 чел) – 7%
- История (11 чел) – 5%
- Родной язык (коми язык) (11 чел.) – 5%
- Физика (8 чел) – 3,4%
- Литература (8 чел) – 3,4%
- Английский язык (7 чел) – 3 %

Диаграмма 4



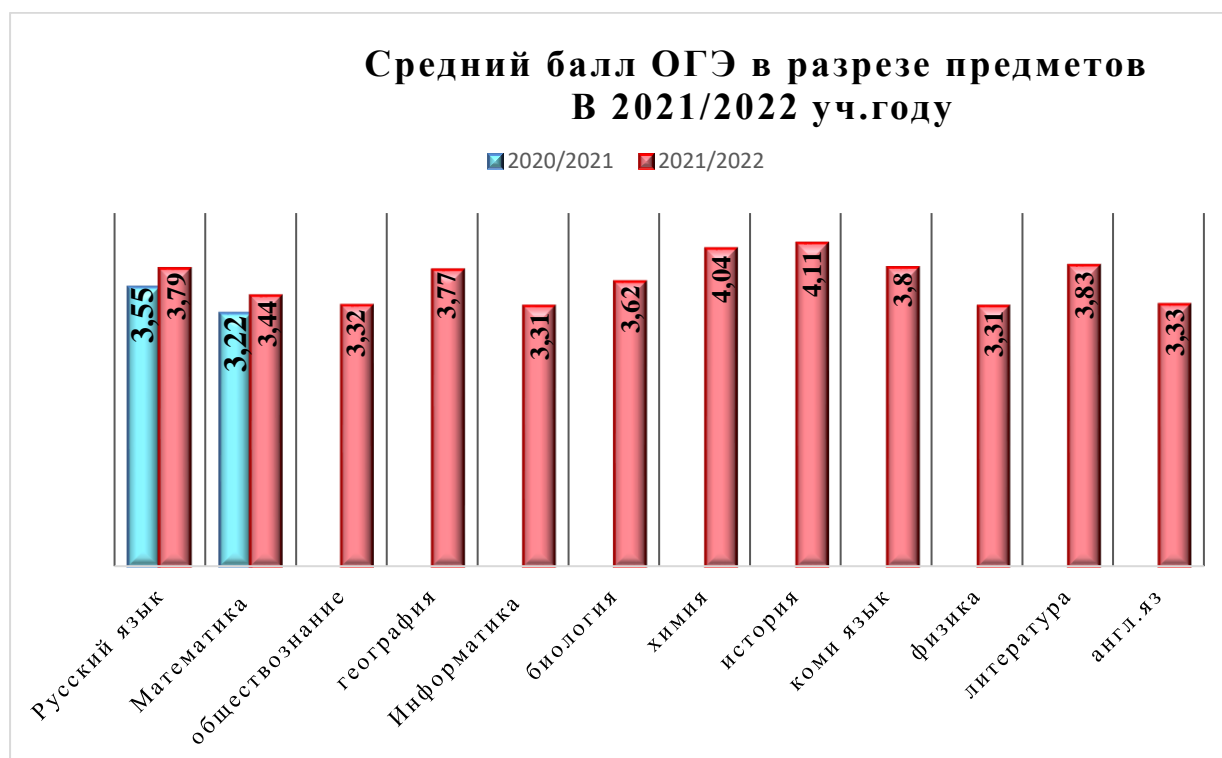
Итоги основного государственного экзамена по Сыктывдинскому району в разрезе предметов отражены в таблице 2.

ИТОГИ ОГЭ-2022

Таблица 2

предмет	Кол-во	Ср. балл 2022	Ср. балл 2021	не преодолели порог 2022	не преодолели порог 2021	«3»		«4»		«5»		динамика
						2022	2021	2022	2021	2022	2021	
Русский язык <i>в том числе ГВЭ</i>	239	3,79 ↑	3,55	2 0,8%	0	76 32% ↑	117 45%	97 41% ↑	113 43%	64 26% ↑	31 12%	+
Математика <i>в том числе ГВЭ</i>	239	3,44 ↑	3,22	3 1,7%	0	140 59% ↑	180 69%	76 31% ↑	73 28%	20 8,3% ↑	6 2%	+
Обществознание	180	3,32	-	3 2%	-	106 58%	-	66 36%	0	5 3%	0	
География	129	3,77	-	0	-	51 40%	-	62 48%	-	16 12%	0	
Информатика и ИКТ	59	3,31	-	3 5%	-	38 64%	-	13 22%	-	5 9%	-	
Биология	40	3,62	-	0	-	15 38%	-	23 57%	-	2 5%	-	
Химия	17	4,04	-	0	-	5 29%	-	7 41%	-	5 29%	-	
История	11	4,11	-	0	-	4 36%	-	6 55%	-	1 9%	-	
Коми язык	11	3,8	-	0	-	6 55%	-	4 36%	-	1 9%	-	
Физика	8	3,31	-	0	-	6 75%	-	2 25%	-	0	-	
Литература	8	3,83	-	0	-	3 38%	-	4 50%	-	1 12%	-	
Англ.яз	7	3,33	-	0	-	4 57% ⁰	-	1 14%	-	2 29%	-	-
ИТОГО	948	3,6	-	11 1%	-	454 48%	-	361 38%	-	122 13%	-	-

В Диаграмме № 5 представлены средние баллы по предметам за ОГЭ.



Из данных, представленных в диаграмме 5, можно сделать следующие выводы. Наивысший средний балл обучающиеся получили по предмету история (4,11 балла). Немного меньше средний балл по предмету химия (4,04 балла). Средний балл в рейтинг средних оценок, по русскому языку ниже и составляет 3,79 балла. Практически одну позицию в рейтинге занимают предметы литература, коми язык, география, биология (от 3,83 до 3,62 баллов). Ниже баллы по математике (3,44 балла). Следующий по убыванию в рейтингу среднего балла стоят предметы по выбору «иностранный язык» (3,33) и «обществознание» (3,32 балла). Самый низкий средний балл у обучающихся по «физике» и по «информатике и ИКТ» (3,31 балла).



Диаграмма 6 наглядно демонстрирует, что средний балл в организациях значительно различается. Самый высокий средний балл среди школ Сыктывдинского района у МБОУ «Яснэгская СОШ» (3,93 балла). МБОУ «Вильгортская СОШ № 1» и МБОУ «Шошкинская СОШ» получили одинаковые средние баллы (3,90). Незначительно ниже баллы в МБОУ «Вильгортская СОШ №2» (3,6) и МБОУ «Зеленецкая СОШ» (3,58). Средний балл в МБОУ «Пажгинская СОШ» составляет 3,51 балла. Следующий, в позиции снижения, балл принадлежит МБОУ «Ыбская СОШ» - 3,41 балла. Предпоследнюю позицию занимает МБОУ «Палевицкая СОШ» (3,37). И самый наименьший средний балл принадлежит МБОУ «Часовская СОШ» - 3,25 балла.

Результаты ОГЭ-2022
по предмету «Русский язык»

Таблица 3

Наименование школы	Кол-во учащихся в ОО	Кол-во обучающихся принимающих участие в ОГЭ	Доля сдающих от общего числа детей в ОО, в %	Оценка				Успеваемость, в %	Качество знаний, в %	Уровень обученности, в %	Максимальный балл	Ср. кол-во баллов	Средняя оценка
				«5»	«4»	«3»	«2»						
МБОУ «Вьльгортская СОШ № 1»	57	57	100	27	21	9	0	100	84,2	77	31	27	4,32
МБОУ «Вьльгортская СОШ № 2»	73	73	100	18	36	19	0	100	74,0	66	31	27	3,99
МБОУ «Шошкнская СОШ»	8	8	100	2	3	3	0	100	62,5	62,5	30	25	3,88
МБОУ «Яснэгская СОШ»	8	8	100	4	2	2	0	100	75,0	75,0	30	27	4,25
МБОУ «Пажгинская СОШ»	31	31	100	6	14	11	0	100	65	61	32	26	3,84
МБОУ «Ыбская СОШ»	5	5	100	2	0	3	0	100	40	62	32	26	3,80
МБОУ «Зеленецкая СОШ»	47	47	100	4	18	24	1	98	47	51,7	31	22	3,53
МБОУ «Палевицкая СОШ»	9	9	100	1	3	4	1	89	44	50	29	23	3,44
МБОУ «Часовская СОШ»	1	1	100	0	0	1	0	100	0	36	23	23	3,00
ИТОГО:	239	239	100	64	97	76	2	99	55	60	32	25	3,78
Доля в %				26	41	32	1						

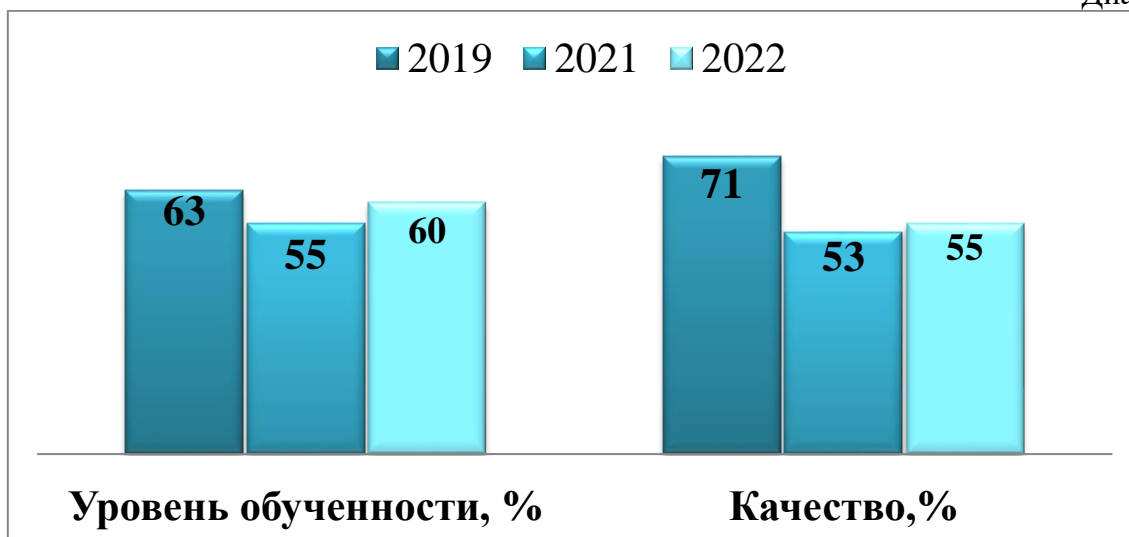
В 2022 году экзамен по русскому языку сдавали 239 выпускников, в том числе 4 выпускника имеющие статус ОВЗ. 99 % выпускников успешно справились с экзаменом. 26 % (64 чел) девятиклассников получили за экзамен «отлично», 41 % (97 чел) справились с экзаменом на оценку «хорошо» и 32 % (76 чел) получили удовлетворительный результат. К сожалению, 1% (2 чел) не справились с экзаменом и назначены на дополнительный сентябрьский период для повторной сдачи экзамена. Наивысший первичный балл принадлежит обучающемуся МБОУ «Ыбская СОШ» - 32 балла из 33 возможных. Максимальный средний балл за экзамен набрала МБОУ «Вьльгортская СОШ № 1» (4,32), а минимальный показатель принадлежит МБОУ «Часовская СОШ» и составляет 3,00 (Табл 3., Диаграмма 7).

Диаграмма 7



Уровень обученности по предмету «русский язык» в 2021/2022 учебном году в районе составил 60%, что на 5% выше чем в 2020/2021 уч.году. В то же время качество знаний обучающихся в 2021/2022 уч.году составил 55 %, что на 2 % выше показателя 2020/2021 уч.года. (Табл. 3, диаграмма 8)

Диаграмма 8



На приведенном ниже графике (График 1) видно, что средний балл ОГЭ по предмету «Русский язык» в 2022 году является не самым низким, но и не самым высоким.

График 1



**Результаты ОГЭ-2022
по предмету «Математика»**

Таблица 4

Наименование школы	Кол-во учащихся в ОО	Кол-во обучающихся принимающих участие в ОГЭ	Доля сдающих от общего числа детей в ОО	Оценка				Успеваемость, %	Качество знаний, %	Уровень обученности, %	Максимальный балл	Ср. кол-во баллов	Ср. оценка
				«5»	«4»	«3»	«2»						
МБОУ «Вьльгортская СОШ № 1»	57	57	100	15	29	13	0	100	77,2	67	28	18	4,04
МБОУ «Вьльгортская СОШ № 2»	73	73	100	1	21	51	0	100	30,1	45	20	13	3,32
МБОУ «Шошкинская СОШ»	8	8	100	2	1	5	0	100	37,5	55,5	28	16	3,63
МБОУ «Яснэгская СОШ»	8	8	100	0	2	6	0	100	25,0	43,0	19	12	3,25
МБОУ «Пажгинская СОШ»	31	31	100	0	8	23	0	100	26	43	20	12	3,26
МБОУ «Ыбская СОШ»	5	5	100	0	0	5	0	100	0	36	13	10	3,00
МБОУ «Зеленецкая СОШ»	47	47	100	2	11	32	2	96	28	44,4	27	13	3,28
МБОУ «Палевицкая СОШ»	9	9	100	0	3	5	1	89	33	43	18	13	3,22
МБОУ «Часовская СОШ»	1	1	100	0	1	0	0	100	100	64	18	18	4,00
ИТОГО:	239	239	100	20	76	140	3	98	40	49	28	14	3,44
В%				8	32	59	1						

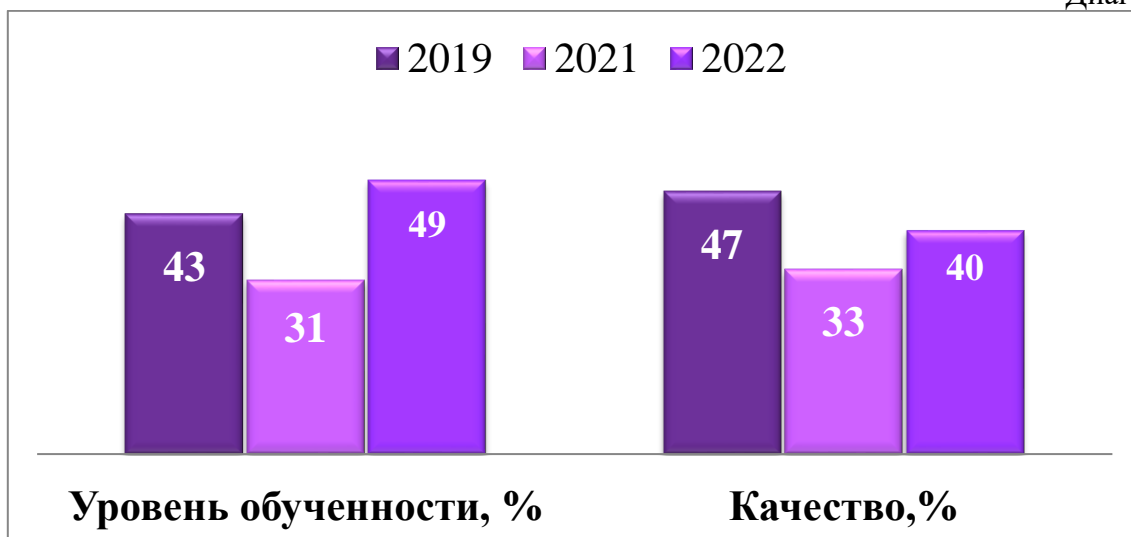
В 2022 году экзамен по математике сдавали 239 выпускников, в том числе 4 выпускника имеющие статус ОВЗ. 98 % выпускников успешно справились с экзаменом. 8 % (20 чел) девятиклассников получили за экзамен «отлично», 32 % (76 чел) справились с экзаменом на оценку «хорошо» и 59 % (140 чел) получили удовлетворительный результат. Между тем 1% (3 чел) не справились с экзаменом и назначены на дополнительный сентябрьский период для повторной сдачи экзамена. Максимальное количество баллов по району набрали учащиеся МБОУ «Вильгортская СОШ №1» и МБОУ «Шошкинская СОШ» (28 баллов из 31 возможного. Максимальную среднюю оценку заработала МБОУ «Вильгортская СОШ №1» (4,04), а минимальную МБОУ «Палевицкая СОШ» (3,22) (Табл 4, Диаграмма 9).

Диаграмма 9



Уровень обученности по предмету математика» в 2021/2022 учебном году в районе составил 49%, что на 18% выше чем в 2020/2021 уч.году. Качество знаний обучающихся в 2021/2022 уч.году составил 40 %, что на 7 % выше показателя 2020/2021 уч.года. (Табл. 4 диаграмма 10)

Диаграмма 10



На приведенном ниже графике (График 2) видно, что средний балл ОГЭ по предмету «Математика» в 2022 году увеличился по сравнению с предыдущими учебными годами и является самым высоким за анализируемые годы.

График 2



**Результаты ОГЭ-2022
по предмету «Обществознание»**

Таблица 5

Наименование школы	Кол-во учащихся в ОО	Кол-во обучающихся принимающих участие в ОГЭ	Доля сдающих от общего числа детей в ОО, в %	Оценка				Успеваемость, %	Качество знаний, %	Уровень обученности, %	Максимальный балл	Ср. кол-во баллов	Ср. оценка
				«5»	«4»	«3»	«2»						
МБОУ «Выльгортская СОШ № 1»	56	43	77	2	29	12	0	100	72,1	58	33	25	3,77
МБОУ «Выльгортская СОШ № 2»	72	64	89	1	22	41	0	100	35,9	47	32	21	3,38
МБОУ «Шошkinsкая СОШ»	8	7	88	0	2	5	0	100	28,6	44,0	29	19	3,29
МБОУ «Яснэгская СОШ»	8	6	75	1	3	2	0	100	66,7	60,7	33	24	3,83
МБОУ «Пажгинская СОШ»	31	23	74	1	3	19	0	100	17	42	32	21	3,22
МБОУ «Ыбская СОШ»	5	3	60	0	1	2	0	100	33	45	27	23	3,33
МБОУ «Зеленецкая СОШ»	45	30	67	0	6	21	3	90	20	39,6	31	20	3,10
МБОУ «Палевицкая СОШ»	9	3	33	0	0	3	0	100	0	36	23	21	3,00
МБОУ «Часовская СОШ»	1	1	100	0	0	1	0	100	0	36	19	19	3,00
ИТОГО:	235	180	77	5	66	106	3	99	30	45	33	21	3,32
В %				3	36	59	2						

Экзамен по обществознанию сдавали 180 выпускников. 99% выпускников успешно справились с экзаменом. 5% (3 чел) девятиклассников получили за экзамен «отлично», 36% (66 чел) справились с экзаменом на оценку «хорошо» и 59% (106 чел) получили удовлетворительный результат. Между тем 2% (3 чел) не справились с экзаменом и назначены на дополнительный сентябрьский период для повторной сдачи экзамена. Максимальное количество баллов по району набрали учащиеся МБОУ «Выльгортская СОШ №1» и МБОУ «Яснэгская СОШ» (23 балла из 35 возможных). Максимальную среднюю оценку заработала МБОУ «Яснэгская СОШ» (3,83), а минимальную МБОУ «Палевицкая СОШ» и МБОУ «Часовская СОШ» (3,00) (Табл 5, Диаграмма 11).

Диаграмма 11



Уровень обученности по предмету «Обществознание» в 2021/2022 учебном году в районе составил 45%. Качество знаний обучающихся в 2021/2022 уч.году составило 30 %. Ввиду с ограниченными мерами принятыми в 2020,2021 учебном году, в текущем году не представляется возможным проследить динамику изменения показателей и среднего балла.

Средний балл ОГЭ по предмету «Обществознание» в 2022 году составляет 3,32 балла по району.

**Результаты ОГЭ-2022
по предмету «География»**

Таблица 6

Наименование школы	Кол-во учащихся в ОО	Кол-во обучающихся принимающих участие в ОГЭ	Доля сдающих от общего числа детей в ОО, в %	Оценка				Успеваемость, %	Качество знаний, %	Уровень обученности, %	Максимальный балл	Ср. кол-во баллов	Ср. оценка
				«5»	«4»	«3»	«2»						
МБОУ «Вьльгортская СОШ № 1»	56	33	59	7	15	11	0	100	66,7	62	31	21	3,88
МБОУ «Вьльгортская СОШ № 2»	72	43	60	5	18	20	0	100	53,5	55	28	19	3,65
МБОУ «Шошкнская СОШ»	8	8	100	1	3	4	0	100	50,0	54,5	31	20	3,63
МБОУ «Яснэгская СОШ»	8	3	38	1	2	0	0	100	100,0	76,0	27	23	4,33
МБОУ «Пажгинская СОШ»	31	2	6	0	1	1	0	100	50	50	21	17	3,50
МБОУ «Ыбская СОШ»	5	5	100	0	2	3	0	100	40	47	21	18	3,40
МБОУ «Зеленецкая СОШ»	45	29	64	1	16	12	0	100	59	53,7	27	19	3,62
МБОУ «Палевицкая СОШ»	9	6	67	1	5	0	0	100	100	70	28	22	4,17
ИТОГО:	235	129	55	16	62	51	0	100	65	59	31	18	3,77
В%				12	48	40	0						

В экзамене по географии принимали участие 8 образовательных организаций. Количество обучающихся которые сдавали экзамен составило 129 выпускников. 100 % выпускников успешно справились с экзаменом. 12 % (16 чел) экзаменуемых получили за экзамен «отлично», 48 % (62 чел) справились с экзаменом на оценку «хорошо» и 40 % (51 чел) получили удовлетворительный результат. Максимальное количество баллов по району набрали учащиеся МБОУ «Выльгортская СОШ №1» и МБОУ «Шошкнская СОШ» (31 балл из 31 возможных). Максимальную среднюю оценку заработала МБОУ «Яснэгская СОШ» (4,33), а минимальную МБОУ «Ыбская СОШ» (3,40) (Табл 6, Диаграмма 12).

Диаграмма 12



Уровень обученности по предмету «География» в 2021/2022 учебном году в районе составил 59%. Качество знаний обучающихся в 2021/2022 уч.году составило 65 %..

Средний балл ОГЭ по предмету «География» в Сыктывдинском районе составляет 3,77 балла.

Результаты ОГЭ-2022
по предмету «Информатика и ИКТ»

Таблица 7

Наименование школы	Кол-во учащихся в ОО	Кол-во обучающихся принимающих участие в ОГЭ	Доля сдающих от общего числа детей в ОО, в %	Оценка				Успеваемость, %	Качество знаний, %	Уровень обученности, %	Максимальный балл	Ср. кол-во баллов	Ср. оценка
				«5»	«4»	«3»	«2»						
МБОУ «Вильгортская СОШ № 1»	56	7	13	2	2	3	0	100	57,1	62	18	11	3,86
МБОУ «Вильгортская СОШ № 2»	72	18	25	2	4	12	0	100	33,3	49	19	10	3,44
МБОУ «Пажгинская СОШ»	31	17	55	1	4	12	0	100	29	46	16	9	3,35
МБОУ «Зеленецкая СОШ»	45	12	27	0	2	9	1	92	17	39,0	11	7	3,08
МБОУ «Палевицкая СОШ»	9	5	56	0	1	2	2	60	20	34	11	6	2,80
ИТОГО:	235	59	25	5	13	38	3	90	31	46	19	5	3,31
В%				9	22	64	5						

В экзамене по информатике принимали участие 5 образовательных организаций. Принимали участие в экзамене принимали 59 учащихся. 90 % выпускников успешно справились с экзаменом. 8 % (5 чел) экзаменуемых получили за экзамен «отлично», 22 % (13 чел) справились с экзаменом на оценку «хорошо» и 64 % (38 чел) получили удовлетворительный результат. Не справились с экзаменом 5% (3 чел). Максимальное количество баллов в районе набрали учащиеся МБОУ «Выльгортская СОШ №2» (19 баллов из 19 возможных). Максимальную среднюю оценку получили учащиеся МБОУ «Выльгортская СОШ №1» (3,86). Минимальную МБОУ «Палевицкая СОШ» (2,80) (Табл 7, Диаграмма 13).

Диаграмма 13



Уровень обученности по предмету «Информатика и ИКТ» в 2021/2022 учебном году в районе составил 46%. Качество знаний обучающихся в 2021/2022 уч.году составило 31 %..

Средний балл ОГЭ по предмету «Информатика и ИКТ» в Сыктывдинском районе составляет 3,31 балла.

**Результаты ОГЭ-2022
по предмету «Биология»**

Таблица 8

Наименование школы	Кол-во учащихся в ОО	Кол-во обучающихся принимающих участие в ОГЭ	Доля сдающих от общего числа детей в ОО, в %	Оценка				Успеваемость, %	Качество знаний, %	Уровень обученности, %	Максимальный балл	Ср. кол-во баллов	Ср. оценка
				«5»	«4»	«3»	«2»						
МБОУ «Вьльгортская СОШ № 1»	56	12	21	0	9	3	0	100	75,0	57	32	26	3,75
МБОУ «Вьльгортская СОШ № 2»	72	4	6	0	2	2	0	100	50,0	50	28	23	3,50
МБОУ «Шоштинская СОШ»	8	6	75	1	4	1	0	100	83,3	65,3	32	28	4,00
МБОУ «Пажгинская СОШ»	31	9	29	1	4	4	0	100	56	56	36	27	3,67
МБОУ «Зеленецкая СОШ»	45	7	16	0	3	4	0	100	43	48,0	26	22	3,43
МБОУ «Палевицкая СОШ»	9	1	11	0	1	0	0	100	100	64	26	26	4,00
МБОУ «Часовская СОШ»	1	1	100	0	0	1	0	100	0	36	22	22	3,00
ИТОГО:	235	40	17	2	23	15	0	100	58	54	36	19	3,62
В%				5	57	38	0						

ОГЭ по биологии сдавали 40 учащихся из 7 образовательных организаций. 100 % выпускников успешно справились с экзаменом. 5 % (2 чел) обучающихся получили за экзамен «отлично», 58 % (23 чел) справились с экзаменом на оценку «хорошо» и 38 % (15 чел) получили удовлетворительный результат. Максимальное количество баллов по району набрали учащиеся МБОУ «Пажгинская СОШ» (36 баллов из 45 возможных). Максимальную среднюю оценку заработали МБОУ «Шошкинская СОШ» и МБОУ «Палевицкая СОШ» (4,00), а минимальную МБОУ «Часовская СОШ» (3,00) (Табл 8, Диаграмма 14).

Диаграмма 14



Уровень обученности по предмету «Биология» в 2021/2022 учебном году в районе составил 54%. Качество знаний обучающихся в 2021/2022 уч.году составило 58 %.

Средний балл ОГЭ по предмету «Биология» в Сыктывдинском районе составляет 3,62 балла.

**Результаты ОГЭ-2022
по предмету «Химия»**

Таблица 8

Наименование школы	Кол-во учащихся в ОО	Кол-во обучающихся принимающих участие в ОГЭ	Доля сдающих от общего числа детей в ОО	Оценка				Успеваемость, %	Качество знаний, %	Уровень обученности, %	Максимальный балл	Ср. кол-во баллов	Ср. оценка
				«5»	«4»	«3»	«2»						
МБОУ «Выльгортская СОШ № 1»	56	4	7	3	1	0	0	100	100,0	91	37	33	4,75
МБОУ «Выльгортская СОШ № 2»	72	1	1	0	0	1	0	100	0,0	36	14	14	3,00
МБОУ «Шоштинская СОШ»	8	1	13	1	0	0	0	100	100,0	100,0	38	38	5,00
МБОУ «Пажгинская СОШ»	31	4	13	0	3	1	0	100	75	57	28	22	3,75
МБОУ «Зеленецкая СОШ»	45	7	16	1	3	3	0	100	57	57,1	35	22	3,71
ИТОГО:	235	17	7	5	7	5	0	100	66	68	38	14	4,04
В%				29	41	29	0						

Основной государственный экзамен по химии сдавали 17 учащихся из 5 образовательных организаций. 100 % выпускников успешно справились с экзаменом. 29 % (5 чел) обучающихся получили за экзамен «отлично», 47 % (7 чел) справились с экзаменом на оценку «хорошо» и 29 % (5 чел) получили удовлетворительный результат. Максимальное количество баллов по району набрали обучающиеся МБОУ «Шошkinsкая СОШ» (38 баллов из 40 баллов). Максимальную среднюю оценку заработали МБОУ «Шошkinsкая СОШ» (5,00), а минимальную МБОУ «Вьльгортская СОШ №2» (3,00) (Табл 8., Диаграмма 15).

Диаграмма 15



Уровень обученности по предмету «Химия» в 2021/2022 учебном году в районе составил 68%. Качество знаний обучающихся в 2021/2022 уч.году составило 66 %.

Средний балл ОГЭ по предмету «Химия» в Сыктывдинском районе составляет 4,04 балла.

**Результаты ОГЭ-2022
по предмету «История»**

Таблица 9

Наименование школы	Кол-во учащихся в ОО	Кол-во обучающихся принимающих участие в ОГЭ	Доля сдающих от общего числа детей в ОО, в %	Оценка				Успеваемость, %	Качество знаний, %	Уровень обученности, %	Максимальный балл	Ср. кол-во баллов	Ср. оценка
				«5»	«4»	«3»	«2»						
МБОУ «Вильгортская СОШ № 1»	56	1	2	0	1	0	0	100	100,0	64	26	26	4,00
МБОУ «Вильгортская СОШ № 2»	72	7	10	0	3	4	0	100	42,9	48	26	20	3,43
МБОУ «Шошгинская СОШ»	8	0	0	0	0	0	0	0	0,0	0,0	0	0	0,00
МБОУ «Пажгинская СОШ»	31	2	6	0	2	0	0	100	100	64	25	24	4,00
МБОУ «Зеленецкая СОШ»	45	1	2	1	0	0	0	100	100	100,0	32	32	5,00
ИТОГО:	235	11	5	1	6	4	0	100	86	69	32	11	4,11
В%				9	55	36	0						

Основной государственный экзамен по истории сдавали 11 учащихся из 4 образовательных организаций. 100 % выпускников успешно справились с экзаменом. 9 % (1 чел) обучающихся получили за экзамен «отлично», 55 % (6 чел) справились с экзаменом на оценку «хорошо» и 36 % (4 чел) получили удовлетворительный результат. Максимальное количество баллов по району набрали обучающиеся МБОУ «Зеленецкая СОШ» (32 балла из 34 баллов). Максимальную среднюю оценку заработали МБОУ «Зеленецкая СОШ» (5,00), а минимальную МБОУ «Вильгортская СОШ №2» (3,43) (Табл 9, Диаграмма 16).

Диаграмма 16



Уровень обученности по предмету «История» в 2021/2022 учебном году в районе составил 69%. Качество знаний обучающихся в 2021/2022 уч.году составило 86 %.

Средний балл ОГЭ по предмету «История» в Сыктывдинском районе составляет 4,11 балла.

Результаты ОГЭ-2022
по предмету «Родной язык (Коми язык)»

Таблица 10

Наименование школы	Кол-во учащихся в ОО	Кол-во обучающихся принимающих участие в ОГЭ	Доля сдающих от общего числа детей в ОО, в %	Оценка				Успеваемость, %	Качество знаний, %	Уровень обученности, %	Максимальный балл	Ср. кол-во баллов	Ср. оценка
				«5»	«4»	«3»	«2»						
МБОУ «Выльгортская СОШ № 1»	56	1	2	0	1	0	0	100	100,0	64			4,00
МБОУ «Выльгортская СОШ № 2»	72	1	1	1	0	0	0	100	100,0	100			5,00
МБОУ «Пажгинская СОШ»	31	4	13	0	2	2	0	100	50	50			3,50
МБОУ «Ыбская СОШ»	5	2	40	0	1	1	0	100	50	50			3,50
МБОУ «Палевицкая СОШ»	9	3	33	0	0	3	0	100	0	36			3,00
ИТОГО:	237	11	5	1	4	6	0	100	60	60	0		3,80
В%				9	36	55	0						

Основной государственный экзамен по коми языку сдавали 11 учащихся из 5 образовательных организаций. 100 % выпускников успешно справились с экзаменом. 9 % (1 чел) обучающихся получили за экзамен «отлично», 36 % (4 чел) справились с экзаменом на оценку «хорошо» и 55 % (6 чел) получили удовлетворительный результат. Максимальную среднюю оценку набрали обучающиеся МБОУ «Выльгортская СОШ №2» (5,00), а минимальную МБОУ «Палевицкая СОШ» (3,00) (Табл 10, Диаграмма 17).

Диаграмма 17



Уровень обученности по предмету «Родной язык (коми язык)» в 2021/2022 учебном году в районе составил 60%. Качество знаний обучающихся в 2021/2022 уч.году составило 60 %.

Средний балл ОГЭ по предмету «История» в Сыктывдинском районе составляет 3,80 балла.

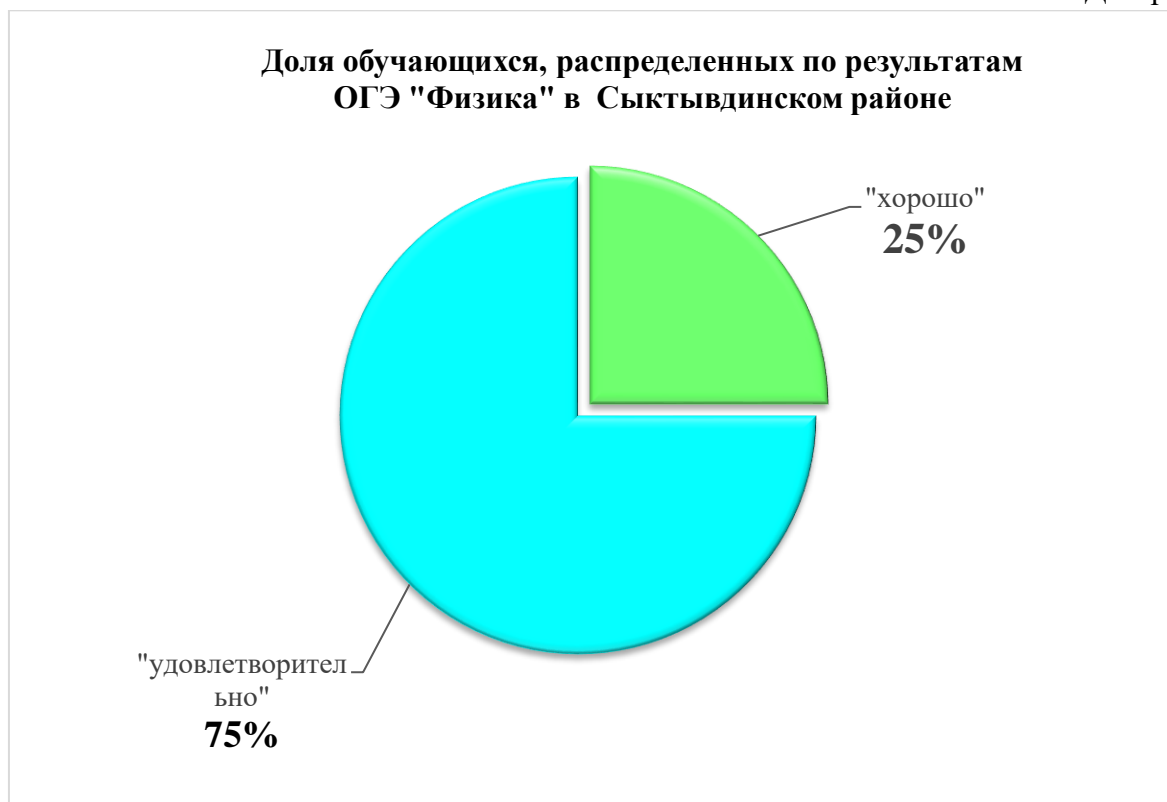
**Результаты ОГЭ-2022
по предмету «Физика»**

Таблица 11

Наименование школы	Кол-во учащихся в ОО	Кол-во обучающихся принимающих участие в	Доля сдающих от общего числа детей в ОО в %	Оценка				Успеваемость, %	Качество знаний, %	Уровень обученности, %	Максимальный балл	Ср. кол-во баллов	Ср. оценка
				«5»	«4»	«3»	«2»						
МБОУ «Выльгортская СОШ № 1»	56	4	7	0	1	3	0	100	25,0	43	29	22	3,25
МБОУ «Выльгортская СОШ № 2»	72	1	1	0	0	1	0	100	0,0	36	18	18	3,00
МБОУ «Яснэгская СОШ»	8	1	13	0	1	0	0	100	100,0	64,0	29	29	4,00
МБОУ «Зеленецкая СОШ»	45	2	4	0	0	2	0	100	0	36,0	17	16	3,00
ИТОГО:	235	8	3	0	2	6	0	100	31	45	29	23	3,31
В%				0	25	75	0						

Основной государственный экзамен по физике сдавали 8 учащихся из 4 образовательных организаций. 100 % выпускников успешно справились с экзаменом. 25 % (2 чел) справились с экзаменом на оценку «хорошо» и 75 % (6 чел) получили удовлетворительный результат. Максимальное количество баллов по району набрали обучающиеся МБОУ «Яснэгская СОШ» (29 баллов из 43). Максимальную среднюю оценку заработали обучающиеся МБОУ «Яснэгская СОШ» (4,00), а минимальную МБОУ «Зеленецкая СОШ» и МБОУ «Вьльгортская СОШ №2» (3,00) (Табл 11, Диаграмма 18).

Диаграмма 18



Уровень обученности по предмету «Физика» в 2021/2022 учебном году в районе составил 45%.
Качество знаний обучающихся в 2021/2022 уч.году составило 31 %.

Средний балл ОГЭ по предмету «Физика» в Сыктывдинском районе составляет 3,31 балла.

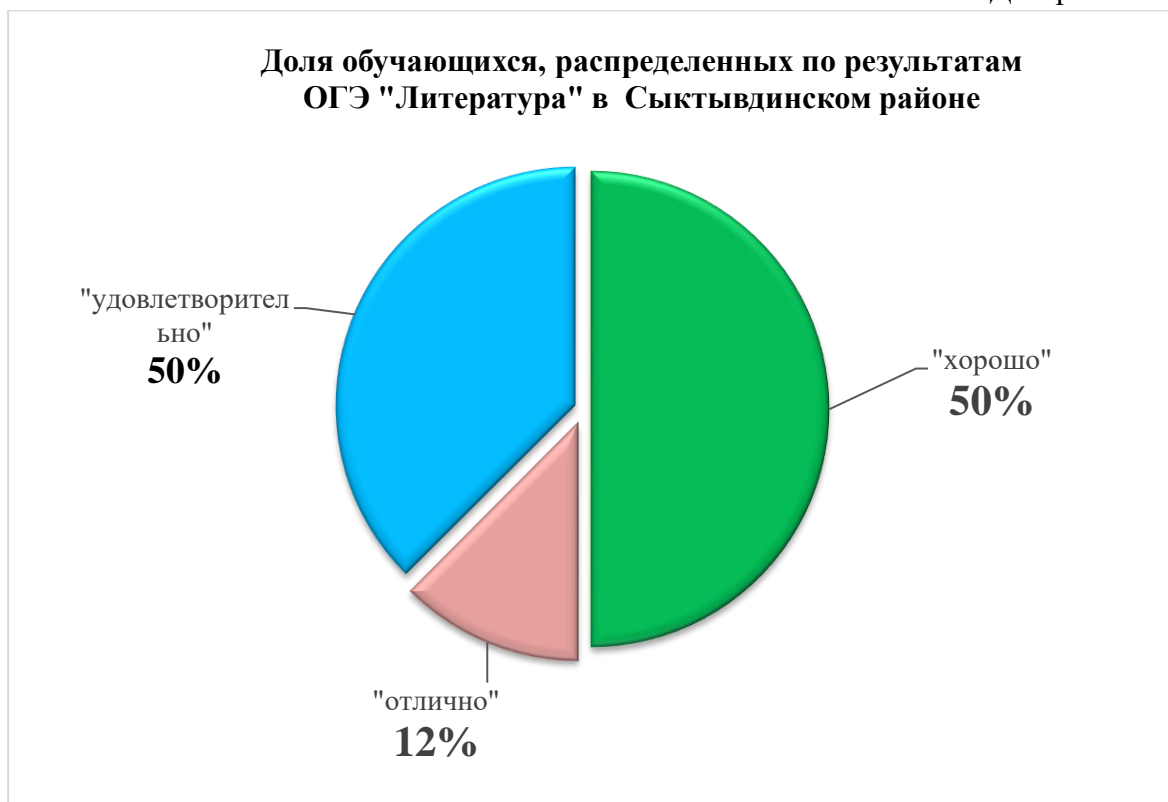
**Результаты ОГЭ-2022
по предмету «Литература»**

Таблица 12

Наименование школы	Кол-во учащихся в ОО	Кол-во обучающихся принимающих участие в ОГЭ	Доля сдающих от общего числа обучающихся ОО	Оценка				Успеваемость, %	Качество знаний, %	Уровень обученности, %	Максимальный балл	Ср. кол-во баллов	Ср. оценка
				«5»	«4»	«3»	«2»						
МБОУ «Вильгортская СОШ № 1»	56	2	4	1	0	1	0	100	50,0	68	34	34	4,00
МБОУ «Вильгортская СОШ № 2»	72	4	6	0	2	2	0	100	50,0	50	27	24	3,50
МБОУ «Зеленецкая СОШ»	45	2	4	0	2	0	0	100	100	64,0	33	31	4,00
ИТОГО:	235	8	3	1	4	3	0	100	67	61	34	29	3,83
В%				12,5	50	38	0						

Основной государственный экзамен по литературе сдавали 8 учащихся из 3 образовательных организаций. 100 % выпускников успешно справились с экзаменом. На «отлично» справились 12% (1 чел), 50 % (4 чел) справились с экзаменом на оценку «хорошо» и 38 % (3 чел) получили удовлетворительный результат. Максимальное количество баллов по району набрали обучающиеся МБОУ «Выльгортская СОШ №1» (34 баллов из 39). Максимальную среднюю оценку заработали обучающиеся МБОУ «Выльгортская СОШ №1» и МБОУ «Зеленецкая СОШ» (4,00), а минимальную «Выльгортская СОШ №2» (3,50) (Табл 12, Диаграмма 19).

Диаграмма 19



Уровень обученности по предмету «Литература» в 2021/2022 учебном году в районе составил 61%. Качество знаний обучающихся в 2021/2022 уч.году составило 67 %.

Средний балл ОГЭ по предмету «Литература» в Сыктывдинском районе составляет 3,83 балла.

Результаты ОГЭ-2022
по предмету «Иностранный язык (английский язык)»

Таблица 13

Наименование школы	Кол-во учащихся в ОО	Кол-во обучающихся принимающих участие в ОГЭ	Доля сдающих от общего числа детей в ОО, в %	Оценка				Успеваемость, %	Качество знаний, %	Уровень обученности, %	Максимальный балл	Ср. кол-во баллов	Ср. оценка
				«5»	«4»	«3»	«2»						
МБОУ «Выльгортская СОШ № 1»	56	1	2	0	0	1	0	100	0,0	36	42	42	3,00
МБОУ «Выльгортская СОШ № 2»	72	5	7	2	1	2	0	100	60,0	67	63	50	4,00
МБОУ «Пажгинская СОШ»	31	1	3	0	0	1	0	100	0	36	30	30	3,00
ИТОГО:	237	7	3	2	1	4	0	100	20	46	63	24	3,33
В%				29	14	57	0						

Основной государственный экзамен по английскому языку сдавали 7 учащихся из 3 образовательных организаций. 100 % выпускников успешно справились с экзаменом. На «отлично» справились 29% (2 чел), 14 % (1 чел) справились с экзаменом на оценку «хорошо» и 57 % (4 чел) получили удовлетворительный результат. Максимальное количество баллов по району набрали обучающиеся МБОУ «Выльгортская СОШ №2» (63 балла из 68). Максимальную среднюю оценку заработали обучающиеся МБОУ «Выльгортская СОШ №2» (4,00), а минимальную «Выльгортская СОШ №1 и МБОУ «Пажгинская СОШ»» (3,00) (Табл 13, Диаграмма 20).

Диаграмма 20



Уровень обученности по предмету «Английский язык» в 2021/2022 учебном году в районе составил 46%. Качество знаний обучающихся в 2021/2022 уч.году составило 20 %.

Средний балл ОГЭ по предмету «Английскому языку» в Сыктывдинском районе составляет 3,33 балла.

По итогам экзаменационной компании можно сделать следующие выводы. **2 % (5 чел) обучающихся в т.ч. 1 человек с ОВЗ сдали ОГЭ и ГВЭ по всем предметам на оценки «отлично» (3 чел- МБОУ «Выльгортская СОШ №2», 1 чел – МБОУ «Шошкинская СОШ», 1 чел – МБОУ «Зеленецкая СОШ»).** По итогам ОГЭ и ГВЭ аттестаты за курс основного общего образования получили 234 учащихся, что составляет 98 % из которых 9 аттестатов (3,8%) – это аттестаты с отличием. 2 % (5 чел) назначены на повторную пересдачу ОГЭ в сентябрьский период.



Единый государственный экзамен 11 класс

Для проведения ЕГЭ с учетом количества выпускников, был сформирован и утвержден в районе 1 ППЭ на базе МБОУ «Вьльгортская СОШ №2». В пункте проведения экзаменов были соблюдены санитарно-эпидемиологические требования в соответствии требованиями СанПина, требования противопожарной и антитеррористической безопасности.

Для соблюдения объективности проведения экзаменов при участии Ростелекома ППЭ был оснащен системой онлайн видеотрансляцией, которая осуществляла онлайн трансляцию экзаменов.

Руководитель ППЭ и члены ГЭК обеспечили качественную подготовку ППЭ, замечаний со стороны контролирующих органов по подготовке ППЭ к экзаменам не зафиксировано.

Общественные наблюдатели присутствовали на всех экзаменах. Обучение общественных наблюдателей прошло онлайн, на сайте РИЦОКО. Замечаний со стороны общественных наблюдателей по процедуре проведения экзаменов не поступало.

Руководитель и координаторы ППЭ во время проведения экзаменов выполняли свои обязанности в соответствии с требованиями инструктивных материалов.

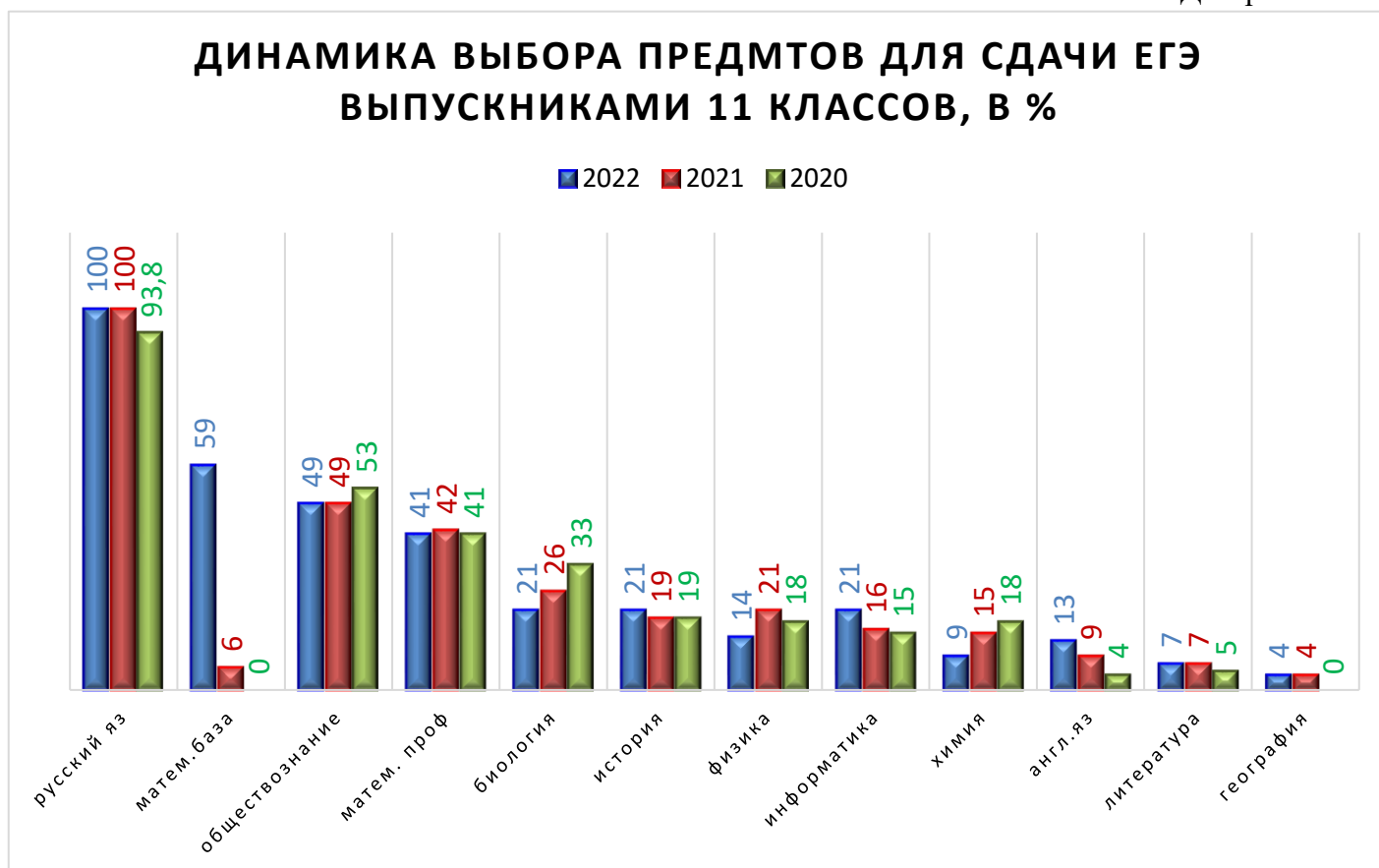
Апелляций по процедуре проведения экзаменов не поступало. Удалений участников ЕГЭ за нарушение порядка проведения ЕГЭ не было.

В целях проверки и оценивания ответов на задания экзаменационных работ с развернутым ответом, были направлены в соответствии с заявкой УО, педагоги общеобразовательных учреждений в Сыктывдинском районе в состав предметных комиссий ГЭК (7 человек).

В едином государственном экзамене основного периода приняли участие **76** одиннадцатиклассников района.

Наиболее востребованными были следующие экзамены:

- Русский язык (76 чел) – 100% (100 % - 2021 г., 93,8 % - 2020 г.)
- Математика базовая (45 чел.) – 59 % (0 - 2021 г., 6% - 2020 г.)
- Обществознание (37 чел) – 49% (49% - 2021 г.) (53% - 2020 г.)
- Математика профильная (31 чел.) – 41 % (45% - 2021 г.), (41% - 2020 г.)
- Биология (16 чел) – 21% (26%-2021г.), (33%-2020г.)
- История (16 чел) – 21% (19% - 2021г.) (19% - 2020г.)
- Физика (11 чел) – 14,5% (21%- 2021 г.) (18%- 2020 г.)
- Информатика и ИКТ (КЕГЭ) (16 чел) – 21 % (16,5%-2021, 15% -2020г.)
- Химия (7 чел) – 9% (15%-2021г., 18%-2020г.)
- Английский язык (10 чел) – 13 % (9%-2021 г., 4% - 2020 г.)
- Литература (5 чел) – 7 % (7% -2021 г., 5% - 2020 г.)
- География (3 чел) – 4% (4%-2021 г., 0% - 2020г.)



В диаграмме 21 представлена динамика выбора ЕГЭ учащимися. Из диаграммы можно сделать следующие выводы. Русский язык стабильно сдают 100 % учащихся т.к. этот экзамен являлся основным экзаменом для получения аттестата в 2022. Математика (базовая и профильная) в 2022 уч.год так же являлась обязательным предметом для получения документа об образовании, но с тем же мы наблюдаем больший выбор в пользу математики базового уровня. Среди выпускников растет популярность выбора таких предметов как информатика и ИКТ, английский язык. Стабильными для сдачи остаются экзамены по обществознанию, истории, литературе, географии. Значительно уменьшилась популярность выбора предметов биологии, физики, химии.

В 2022 уч.году от выпускников текущего года поступило 21 заявления (22 экзамена) об отказе от сдачи экзаменов по выбору. От выпускников прошлых лет (далее – ВПЛ) поступило 5 заявлений (12 предметов).

В конфликтную комиссию от выпускников Сыктывдинского района в 2022 года поступило 7 заявлений о несогласии с выставленными баллами. В одном из случаев была выявлена техническая ошибка и произошел пересчет баллов в сторону увеличения, во втором случае конфликтная комиссия после пересмотра результатов добавила 2 тестовых балла по предъявленной апелляции, остальные обращения были оставлены без изменений.

В 2022 году 7 выпускников получили аттестаты с отличием и награждены золотыми медалями РФ «За особые успехи в учении», это учащиеся МБОУ «Вьльгортская СОШ № 1» (3 чел), МБОУ «Вьльгортская СОШ № 2» им. В.П. Налимова» (2 чел), МБОУ «Зеленецкая СОШ» (2 чел.) . Серебряными медалями награждены учащиеся МБОУ «Вьльгортская СОШ №1» (1 чел), МБОУ «Зеленецкая СОШ» (2 чел.), МБОУ «Палевицкая СОШ» (1 чел.), МБОУ «Часовская СОШ» (1 чел.). 2,6 % обучающихся (2 чел) имеют высокобалльные результаты по всем сданным экзаменам (МБОУ «Вьльгортская СОШ №1», МБОУ «Зеленецкая СОШ»).

Школьные аттестаты за курс средней общеобразовательной школы получили 76 выпускник 11 классов Сыктывдинского района (100%).

Доля высокобалльных результатов в 2022 году значительно увеличилась 62 (22,6%) в сравнении с 2021 годом 24 (8,3%).

Итоги ЕГЭ в разрезе предметов приведены в Таблице 14.

ИТОГИ ЕГЭ-2022

Таблица 14

предмет	Кол-во	Ср. балл 2022	Ср. балл 2021	не преодолели порог 2022	не преодолели порог 2021	> 70 Баллов/ (3 балла)		> 80* Баллов/ (4 балла)		> 90* Баллов/ (5 баллов)		динамика
						2022	2021	2022	2021	2022	2021	
Русский язык	76	67 ↑	62,2	0	0	22 ↑ 29%	20 22%	9 ↑ 12%	10 11%	2 3%	5 6%	+
Математика база	45	5	-	0	-	5 11%		14 31%		26 58%		
Обществознание	37	59 ↑	53,5	5 13%	6 13%	6 ↑ 16%	1 2%	5 ↑ 14%	0	1 ↑ 3%	0	+
Математика профиль	31	65 ↑	54,9	0	0	14 ↑ 45%	9 23%	0 ↓	2 5%	0	0	+
Биология	16	45 ↑	40	3 ↑ 19%	13 54,2%	0 ↓	1 6%	0	0	0	0	+
История	16	54 ↑	50,7	1 ↓ 6%	0	1 ↑ 6%	0	3 ↑ 19%	1 6%	0	0	+
Информатика и ИКТ	16	60 ↓	61,2	1 ↓ 6%	0	3 ↓ 19%	5 33,3%	1 6%	1 6,7%	1 6%	0	-
Физика	11	53,6 ↑	48,8	0	0	1 ↑ 9%	0	1 ↑ 9%	0	0	0	+
Иностранный язык(англ)	10	72,5 ↑	49,8	0	0	0	0	4 ↑ 40%	0	1 ↑ 10%	0	+
Химия	7	43	43	3 ↓ 43%	3 21,4%	0	0	0 ↓	1 7%	0 ↓	1 7%	-
Литература	5	67 ↓	74	0	0	0 ↓	1 16,7%	2 ↑ 40%	1 16,7%	0 ↓	1 16,7%	-
География	3	64 ↓	68	0	0	0	0	0 ↓	1 25%	0	0	-
ИТОГО	274	59 без матем. базы	55,1	13 4,7% ↓	22 7,7%	52 19%	40 14%	39 ↑ 14%	17 5,9%	31 11%	7 2,4%	-

* выделенные красным цветом графы «> 80 баллов», «> 90 баллов», относятся к высокобалльным.

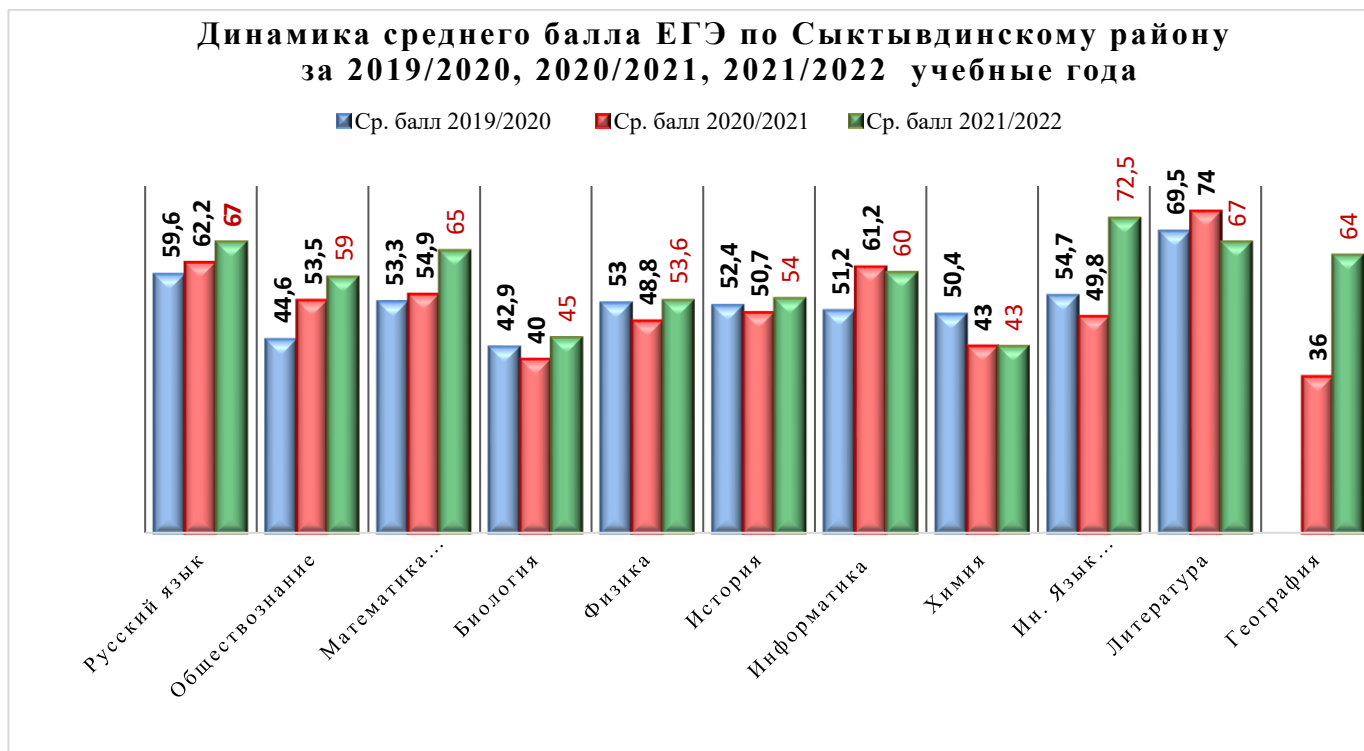
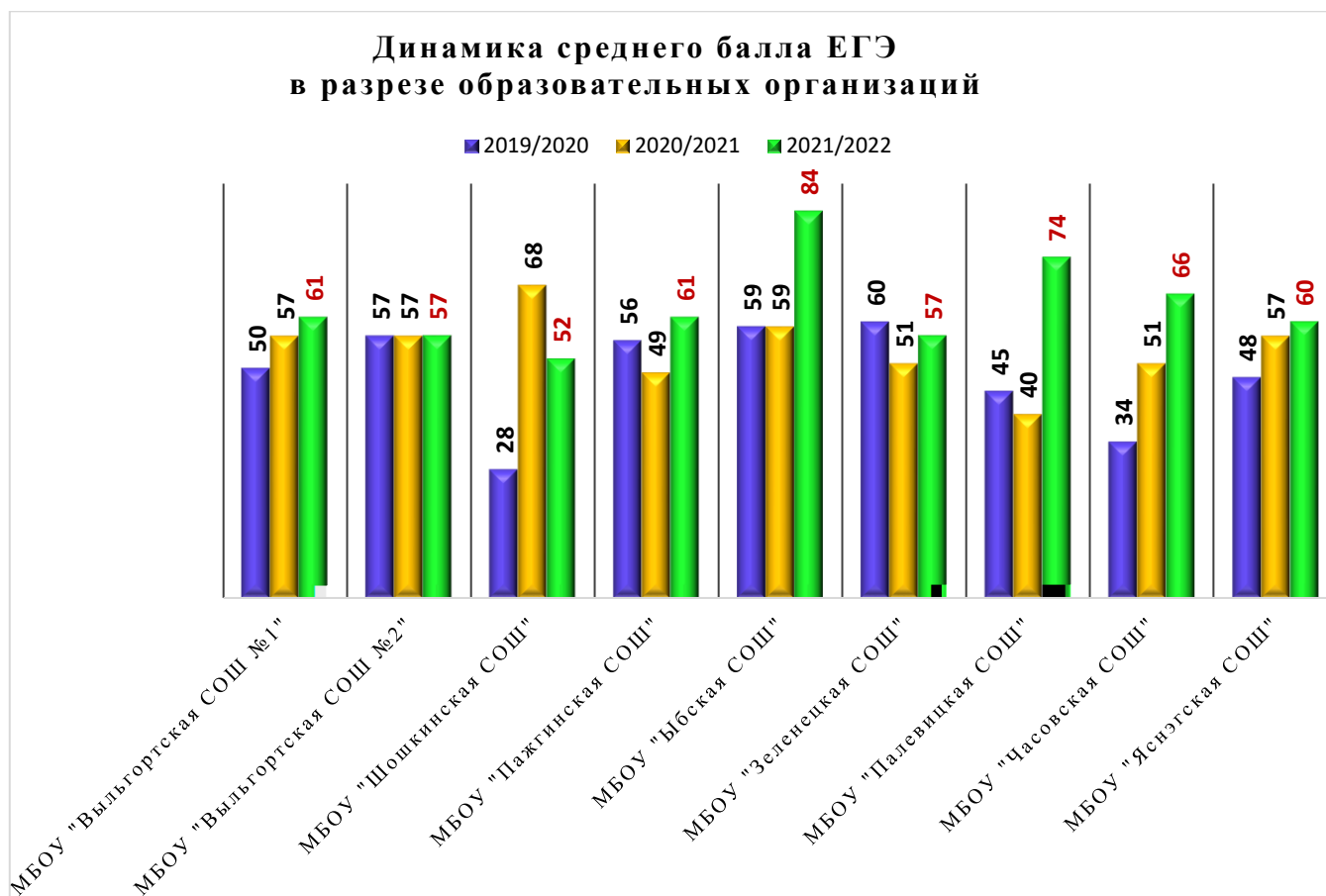


Диаграмма 23



Выводы: Диаграммы 22 и 23 наглядно демонстрирует, что динамики по среднему баллу нестабильна. В разрезе предметов средний балл относительно 2020/2021 уч.года выше по 8

предметам (русский язык (+4,8), обществознание (+5,5), математика профильный уровень (+10,1), биология (+5), физика (+4,8), история (+4), иностранный язык (английский) (+22,7), география (+28) ниже по 2 предметам (информатика и ИКТ(-1,2), литература (-7)). Неизменными результаты остались по предмету химия (см. диаграмму 5).

В разрезе школ улучшили свой средний балл по ЕГЭ следующие образовательные организации МБОУ «Палевицкая СОШ» (+34), МБОУ «Ыбская СОШ» (+25), МБОУ «Часовская СОШ» (+15), МБОУ «Пажгинская СОШ» (+12), МБОУ «Зеленецкая СОШ» (+6). Незначительно улучшили средний балл выпускники МБОУ «Вьльгортская СОШ №1» (+4), МБОУ «Яснэгская СОШ» (+3). Неизменным результат относительно остался у МБОУ «Вьльгортская СОШ №2 СОШ». Резко ухудшили средний балл по ЕГЭ МБОУ «Шошкинская СОШ» (-16). (см. диаграмму 23)

Результаты ЕГЭ-2022
по предмету «Русский язык»

Таблица 15

ШКОЛЫ	Ср балл 2021	Русский язык					
		ВСЕГО	Ср балл 2022	Не преодолели	Выше 70 баллов	Выше 80 баллов*	Выше 90 баллов*
ВСОШ №1	71	16	71,5	0	7 44%	2 12%	1 6%
ВСОШ №2	64	31	64	0	7 23%	4 13%	0
Шошкинская СОШ	56	4	59,8	0	-	-	-
Яснэгская СОШ	64	4	67,8	0	1 25%	1 25%	-
Пажгинская СОШ	61	6	65	0	2 33%	-	-
Ыбская СОШ	78	1	91	0	-	-	1 100%
Зеленецкая СОШ	69	7	66	0	2 29%	1 14%	-
Палевицкая СОШ	45	5	68,4	0	2 40%	1 20%	-
Часовская СОШ	52	2	64	0	1 50%	-	-
РАЙОН	62,2	76	67	0	22 29%	9 12%	2 6%

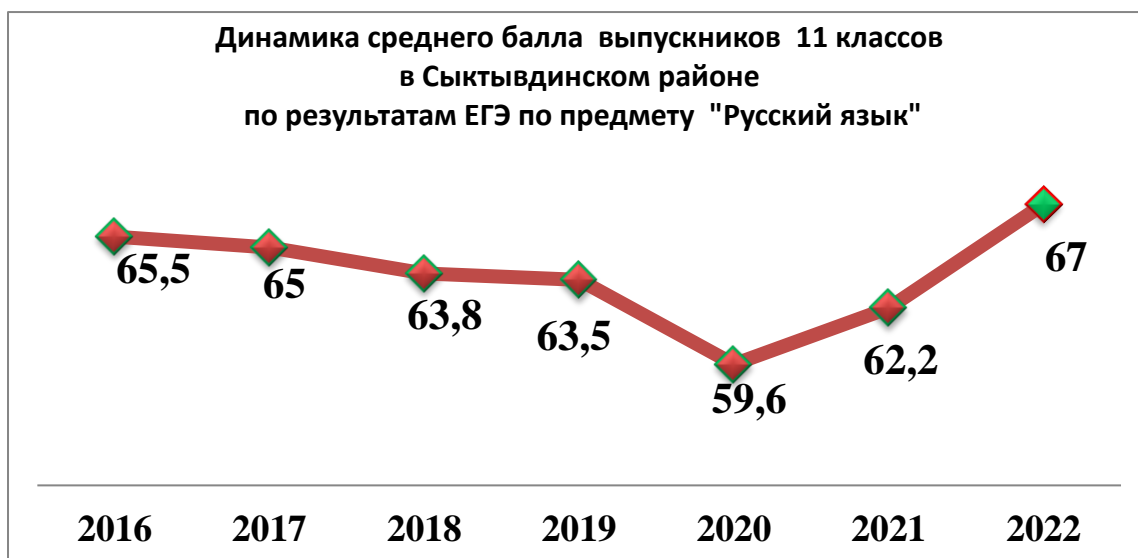
* выделенные красным цветом графы «выше 80 баллов», «выше 90 баллов», относятся к высокобалльным.

В 2022 году экзамен по русскому языку сдавали 76 выпускников. Данный предмет был обязательным для сдачи и дальнейшего получения аттестата. 100 % выпускников преодолели порог успешности, который составлял 24 балла. Максимальное количество баллов набрали две выпускницы МБОУ «Вьльгортская СОШ №1», МБОУ «Ыбская СОШ» (91 балл), а минимальное количество баллов набрал выпускник МБОУ «Вьльгортская СОШ №2» (30 баллов). (см. таблицу 15, диаграмму 24). Процент высокобалльных результатов увеличился на 2 %.



На приведенном ниже графике (График 3) видно, что средний балл ЕГЭ по предмету «Русский язык» в 2022 году является наивысшим за 6 лет (2016-2021).

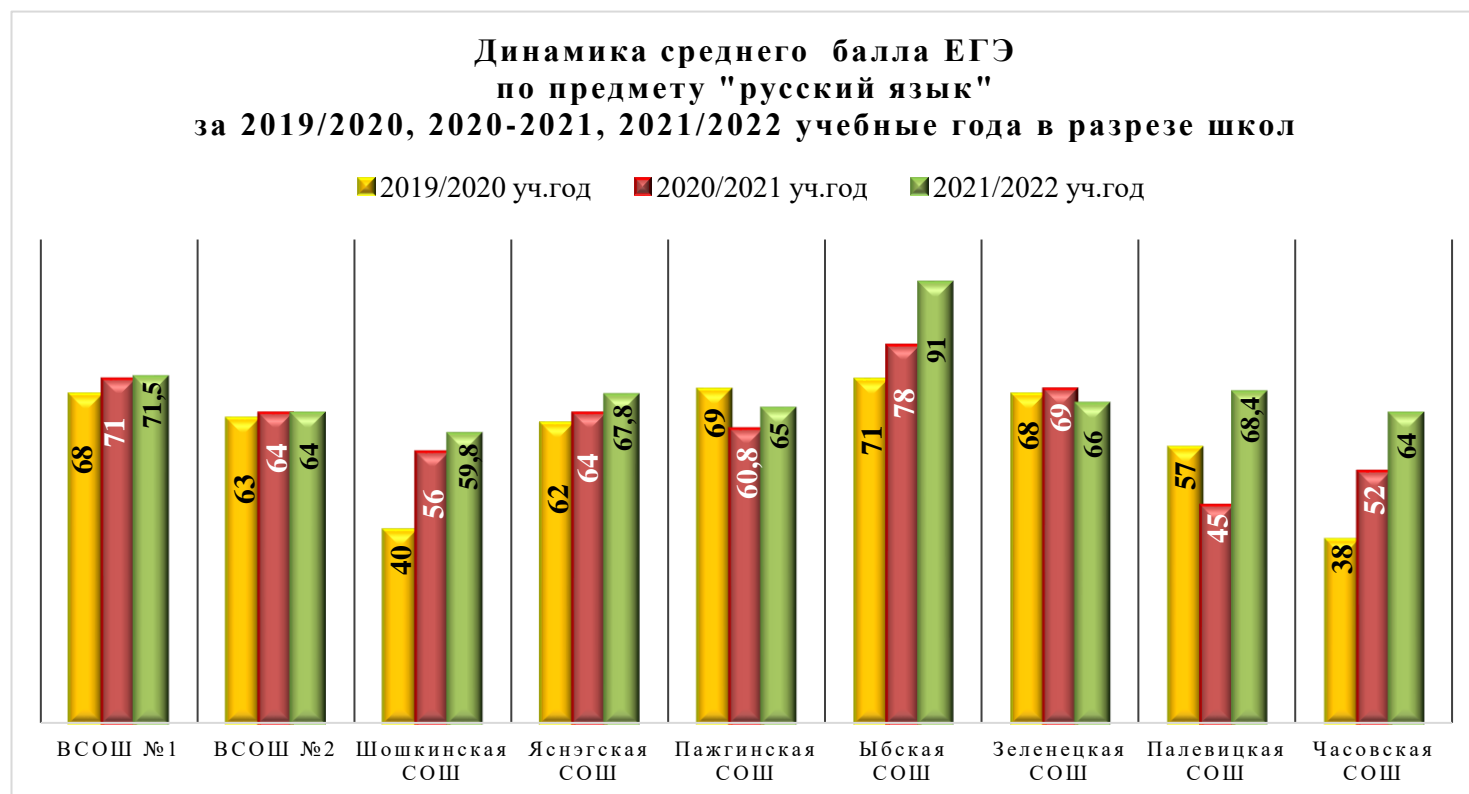
График 3



Анализируя средние баллы, набранные общеобразовательными учреждениями по предмету «Русский язык» в 2022 году по сравнению с 2021 годом, отмечаем, что только 1 (11,1%) общеобразовательная организация ухудшила результаты ЕГЭ в 2022 году: МБОУ «Зеленецкая СОШ» (-3). Неизменным средний балл остался в МБОУ «Вьльгортская СОШ №2». Незначительно улучшились результаты у выпускников МБОУ «Вьльгортская СОШ №1» (+0,5). В МБОУ «Яснэгская СОШ», МБОУ «Шошкинская СОШ» средние баллы увеличились на 3,8 балла. МБОУ «Пажгинская СОШ» улучшила свой результат на +4 балла. Значительно улучшили свой результат

по русскому языку 3 общеобразовательных организации района (33,3%): МБОУ «Часовская СОШ» (+12), МБОУ «Ыбская СОШ» (+13), МБОУ «Палевицкая СОШ» (+23) (см. диаграмму 25)

Диаграмма 25



**Результаты ЕГЭ-2022
по предмету «Математика базовая»**

Таблица16

школы	Ср балл 2021	Математика профильная					
		ВСЕГО	Ср балл 2022	Не преодолеи	«3»	«4»	«5»
ВСОШ №1		9	5	0	1 11%	2 22%	6 67%
ВСОШ№2		21	4	0	4 19%	5 24%	12 57%
Шошкинская СОШ		2	5	0	0	0	2 100%
Яснэгская СОШ		3	4	0	0	2 66%	1 33%
Пажгинская СОШ		4	4	0	0	3 75%	1 25%
Ыбская СОШ		1	5	0	0	0	1 100%
Зеленецкая СОШ		4	4,5	0	0	2 50%	2 50%
Палевицкая СОШ		0	0	0	0	0	0
Часовская СОШ		1	5	0	0	0	1 100%
РАЙОН		45 59%	5	0	5 11%	14 31%	26 58%

* выделенные красным цветом графы «выше 80 баллов», «выше 90 баллов», относятся к высокобалльным.

В 2022 г. итоговая аттестация вернулась в прежнюю форму проведения. Всем выпускникам необходимо сдать 2 обязательных предмета для получения документа об образовании, в том числе математику (базовый или профильный уровень).

Базовый уровень по математике сдавал 45 выпускников, что составляет 59% от всех выпускников 2022 года.

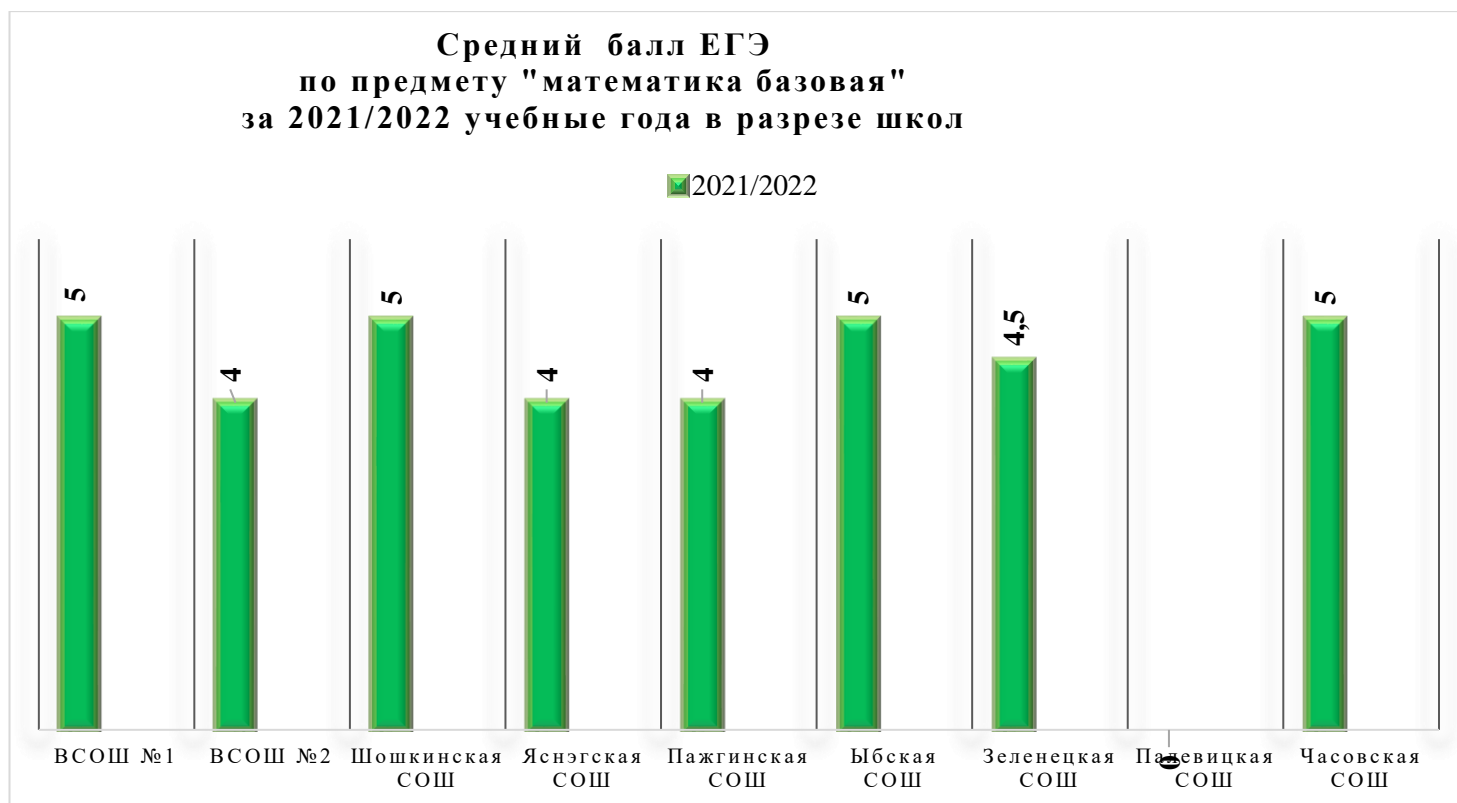
Все учащиеся получили удовлетворительные оценки. Максимальный балл по предмету получили 58% выпускник в районе. Распределение по полученным оценкам за ЕГЭ по математике базово уровня представлено в Диаграмме 26.

Диаграмма 26



Средний балл по муниципалитету составил 5 баллов. Средний балл в разрезе организаций представлен в Диаграмме 27

Диаграмма 27



**Результат ЕГЭ-2022
по предмету «Обществознание»**

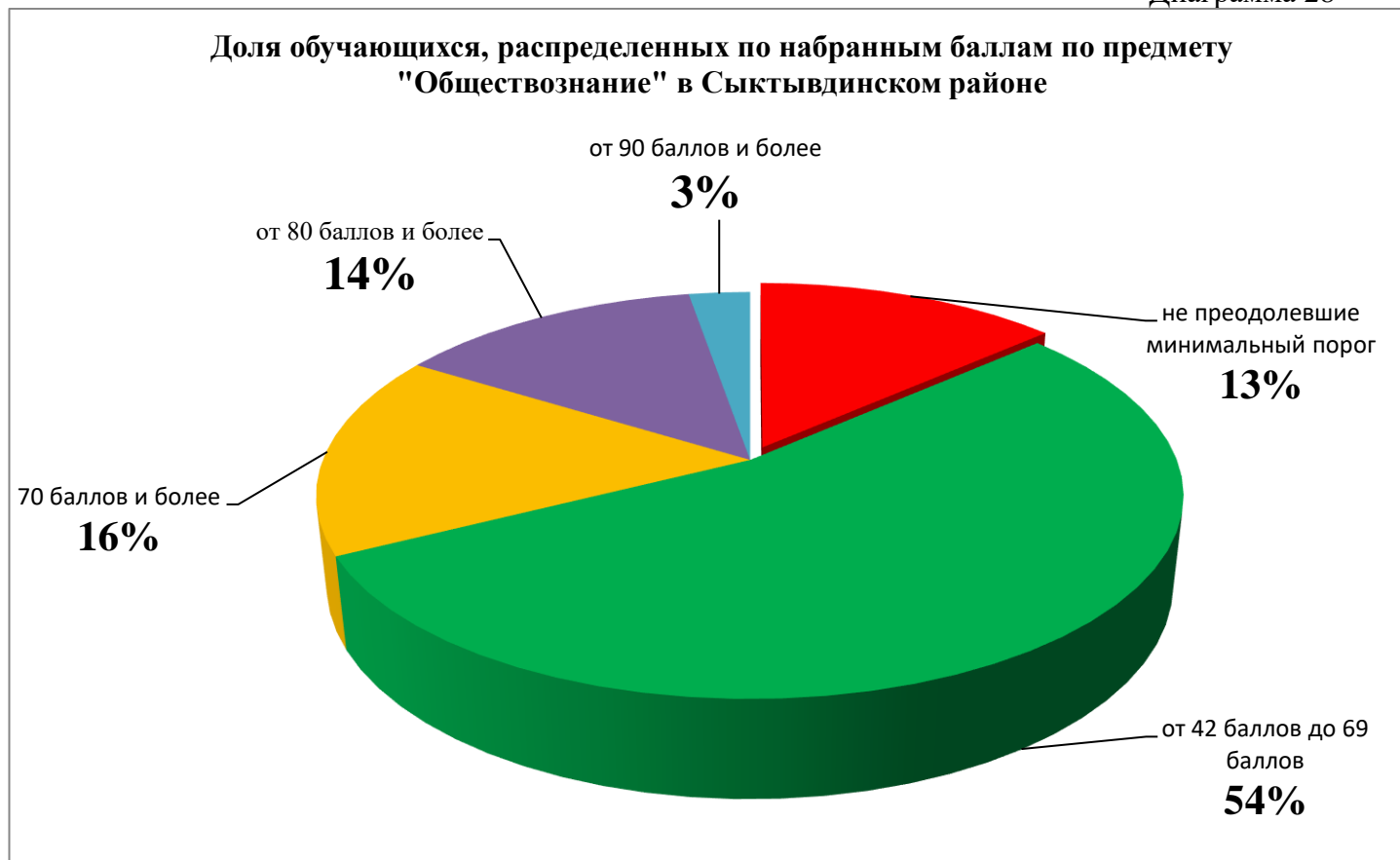
Таблица 17

ШКОЛЫ	Ср балл 2021	Обществознание					
		ВСЕГО	Ср балл 2022	Не преодолели	Выше 70 баллов	Выше 80 баллов*	Выше 90 баллов*
ВСОШ №1	61	7 44%	69	1 14%	1 14%	3 43%	-
ВСОШ №2	54	15 48%	52	3 20%	3 20%	-	-
Шошкская СОШ	-	4 100%	45	1 25%	-	-	-
Яснэгская СОШ	57	1 25%	59	-	-	-	-
Пажгинская СОШ	42	3 50%	73	-	-	-	1 33,3%
Ыбская СОШ	65	1 100%	72	-	1 100%	-	-
Зеленецкая СОШ	51	4 57%	67	-	1 25%	2 50%	-
Палевицкая СОШ	42	2 40%	64	-	-	-	-
Часовская СОШ	56	-	-	-	-	-	-
РАЙОН	53,5	37 49%	59	5 13%	6 16%	5 14%	1 3%

* выделенные красным цветом графы «выше 80 баллов», «выше 90 баллов», относятся к высокобалльным.

Предмет «Обществознание» сдавали 37 выпускников. Процент участия выпускников в Сыктывдинском районе по данному предмету составил - 49% от общего числа выпускников, принимавших участие в ЕГЭ. Минимальный порог по обществознанию составил 42 балла.

Не преодолели порог успешности 5 учащихся, (3 учащихся МБОУ «Вьльгортская СОШ №2», 1 учащихся МБОУ «Вьльгортская СОШ №2», 1 учащийся МБОУ «Зеленецкая СОШ», 1 учащийся МБОУ «Ыбская СОШ»), что составляет 13% (в 2021 году – 13%). (см. таблицу 17, диаграмму 28). Количество высокобалльных результатов по отношению с 2021 годом увеличилось на 13%.



Как видно на графике 4 средний балл в 2022 год по предмету Обществознание на протяжении двух лет увеличивается.

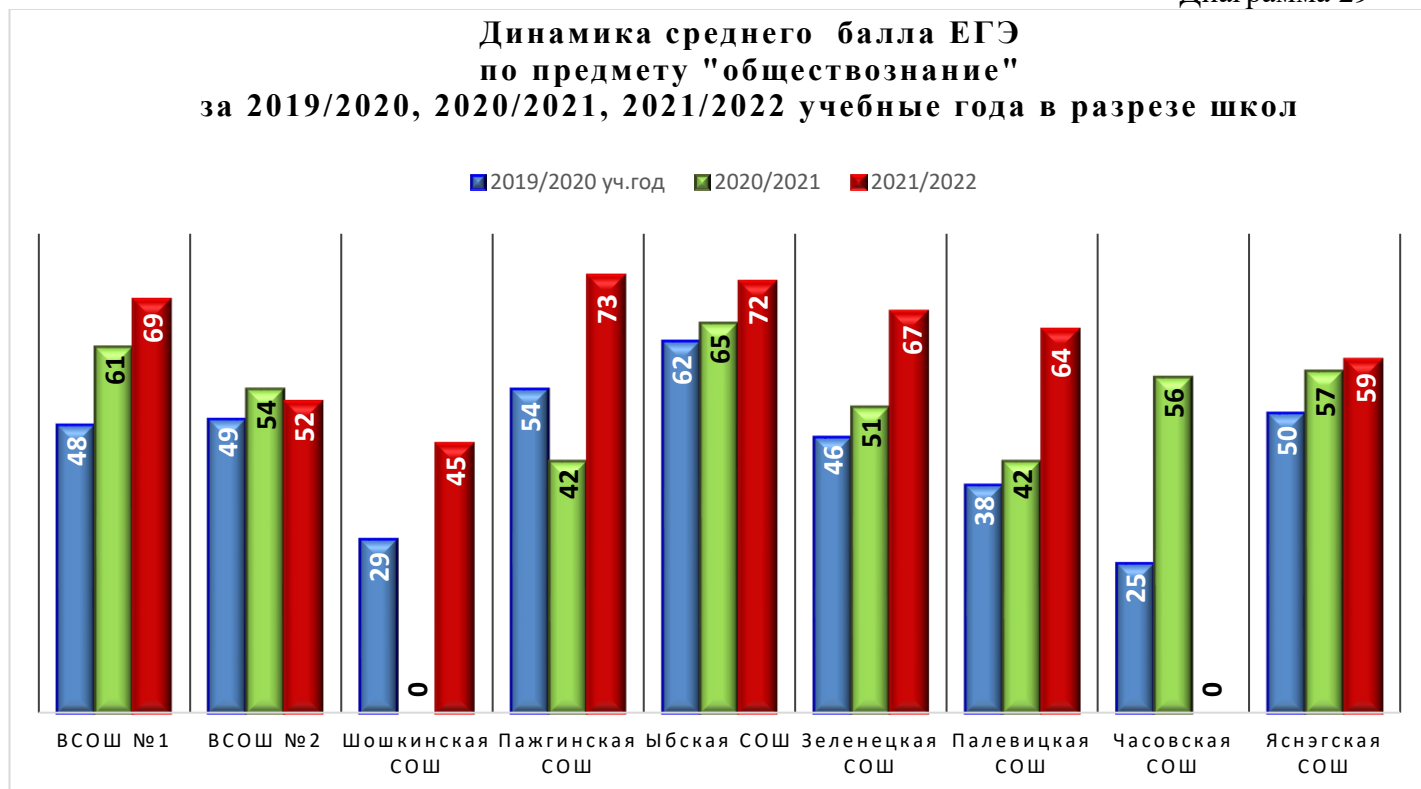
График 4



Анализируя средние баллы, набранных общеобразовательными учреждениями по обществознанию в 2022 году в сравнении с 2021 годом, отмечаем, что только 1

общеобразовательные организации незначительно ухудшила результаты ЕГЭ в 2022 году, МБОУ «Вьльгортская СОШ №2» (-2). Остальные образовательные организации улучшили свои показатели, а именно МБОУ «Пажгинская СОШ» (+31), МБОУ «Палевицкая СОШ» (+22), МБОУ «Зеленецкая СОШ» (+16), МБОУ «Вьльгортская СОШ №1» (+8), МБОУ «Ыбская СОШ» (+7), МБОУ «Яснэгская СОШ» (+2). Образовательная организация, не принимавшая участие в ЕГЭ-2021 МБОУ «Шошгинская СОШ». (см. диаграмму 29)

Диаграмма 29



Результаты ЕГЭ-2022
по предмету «Математика профильная»

Таблица 18

школы	Ср балл 2021	Математика профильная					
		ВСЕГО	Ср балл 2022	Не преодолеи	Выше 70 баллов	Выше 80 баллов*	Выше 90 баллов*
ВСОШ №1	49	7	65,4	0	2 29%	0	0
ВСОШ №2	56	10	62,6	0	5 50%	0	0
Шошкинская СОШ	56	2	59	0	0	0	0
Яснэгская СОШ	56	1	70	0	1 100%	0	0
Пажгинская СОШ	50	2	55	0	0	0	0
Ыбская СОШ	60	-	-	0	-	-	-
Зеленецкая СОШ	64	3	61	0	1 33%	0	0
Палевицкая СОШ	48	5	73	0	4 80%	0	0
Часовская СОШ	-	1	78	0	1 100%	0	0
				0			
РАЙОН	54,9	31 41%	65	0	14 45%	0	0

* выделенные красным цветом графы «выше 80 баллов», «выше 90 баллов», относятся к высокобалльным.

Профильный уровень по математике сдавал 31 выпускник. Процент участия выпускников в Сыктывдинском районе по данному предмету составил - 41% от общего числа сдающих ЕГЭ. Минимальный порог по профильной математике составил 27 баллов.

Не преодолевших порог успешности учащихся по профильной математике на территории муниципалитета нет. Максимальный балл по предмету в районе заработали 4 выпускника МБОУ «Вильгортская СОШ №1» (1 чел.), МБОУ «Палевицкая СОШ» (2 чел.), МБОУ «Часовская СОШ» (1 чел.) (78 баллов). Минимальное количество баллов набрала выпускница МБОУ «Вильгортская СОШ № 2» (34 балла).

Высокобалльные результаты практически отсутствуют. (см. таблицу 18, диаграмму 30).



Средний балл по муниципалитету в сравнении с прошлым годом повысился на 10,1 балла и составил 65.(см.график 5).

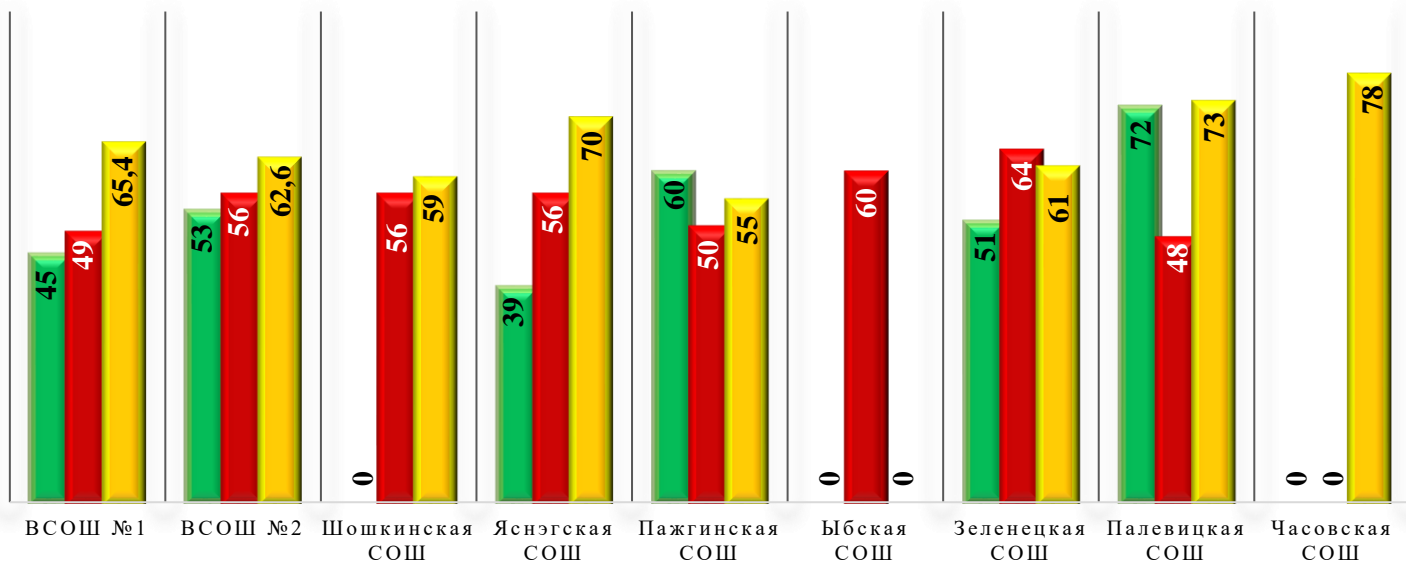
График 5



В 2022 году в сравнении с 2021 годом, 7 общеобразовательных организаций улучшили результаты ЕГЭ по профильной математике: МБОУ «Палевицкая СОШ» (+25), МБОУ «Выльгортская СОШ №1» (+16,4), МБОУ «Яснэгская СОШ» (+14), МБОУ «Выльгортская СОШ №2» (+7), МБОУ «Пажгинская СОШ» (+5), МБОУ «Шошкинская СОШ» (+3). Ухудшила результаты 1 общеобразовательная организация МБОУ «Зеленецкая СОШ» (-3). Учащиеся МБОУ «Часовская СОШ» не принимали участие в ЕГЭ по профильной математике в 2019/2020, 2020/2021 уч.годах, поэтому сравнивать их результат с предыдущими не представляется возможным. (см. диаграмму 31)

**Динамика среднего балла ЕГЭ
по предмету "математика профильная"
за 2019/2020, 2020/2021, 2021/2022 учебные года в разрезе школ**

■ 2019/2020 ■ 2020/2021 ■ 2021/2022



**Средний балл ЕГЭ-2022
по предмету «Биология»**

Таблица 19

ШКОЛЫ	Ср балл 2021	Биология					
		ВСЕГО	Ср балл 2022	Не преодолели	Выше 70 баллов	Выше 80 баллов	Выше 90 баллов
ВСОШ №1	38	5	52	0	-	-	-
ВСОШ №2	44	5	36	2 40%	-	-	-
Шошкинская СОШ	-	3	40	1 33%	-	-	-
Пажгинская СОШ	33	1	44	0	-	-	-
Зеленецкая СОШ	45	2	52	0	-	-	-
Палевицкая СОШ	23	-	-	-	-	-	-
РАЙОН	35,4	16 21 %	45	3 19%	-	-	-

* выделенные красным цветом графы «выше 80 баллов», «выше 90 баллов», относятся к высокобалльным.

Экзамен по биологии в 2022 году сдавали 16 человек, что составляет 21 % от всех выпускников принимавших участие в ЕГЭ. Популярность данного экзамена, среди выпускников 11 классов нашего района, снизилась.

Минимальный порог по предмету составлял 36 баллов. Не преодолели порог успешности 3 учащихся (19%). Это выпускники школ МБОУ «Вильгортская СОШ №2» (2 уч. – 40%), МБОУ «Шошкинская СОШ» (1 уч. – 33%). В то время как в прошлом году этот показатель составлял 54,2 %. Данная разница свидетельствует о том, что учащиеся целенаправленно выбрали данный предмет для сдачи. Максимальный балл по биологии в 2022 году набрали 2 выпускника МБОУ «Вильгортская СОШ №1», МБОУ «Зеленецкая СОШ» (по 61 баллу). (см. таблицу 19, диаграмму 32)



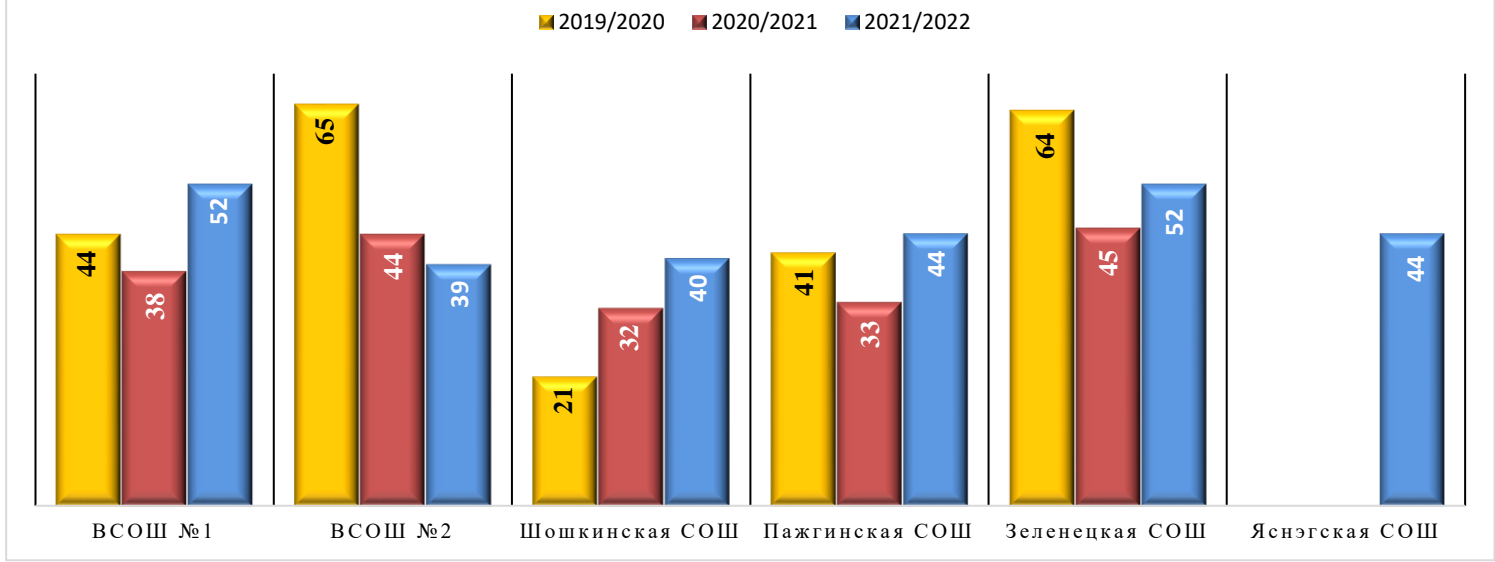
Из графика 6 видно, что динамика среднего балла по биологии не стабильна. Результат 2022 года является не самым низким, но и не самым высоким за анализируемые годы.

График 6



Анализируя динамику среднего балла в разрезе школ по предмету биология, можно отметить, что в 4 образовательных организациях наблюдается рост среднего балла (МБОУ «Вьльгортская СОШ №1» (+14), МБОУ «Шошкинская СОШ» (+8), МБОУ «Пажгинская СОШ» (+11), МБОУ «Зеленецкая СОШ» (+7)). Спад среднего балла зафиксирован в 1 школе МБОУ «Вьльгортская СОШ №2» (-5). На протяжении двух предыдущих лет выпускники МБОУ «Яснэгская СОШ» не принимали участие в ЕГЭ по биологии и поэтому проанализировать результаты нет возможности. 3 образовательные организации не принимали участие в экзамене по биологии (МБОУ «Ыбская СОШ», МБОУ «Палевицкая СОШ», МБОУ «Часовская СОШ») (см. диаграмму 33).

**Динамика среднего балла ЕГЭ
по предмету "биология"
за 2019/2020, 2020/2021, 2021/2022 учебные года
в разрезе школ**



**Результат ЕГЭ-2022
по предмету «История»**

Таблица 20

ШКОЛЫ	Ср балл 2021	История					
		ВСЕГО	Ср балл 2022	Не преодолели	Выше 70 балл	Выше 80 баллов*	Выше 90 баллов*
ВСОШ №1	58	2	56	0	0	0	0
ВСОШ №2	58	11	52	1 9%	0	3 27%	0
Пажгинская СОШ	55	3	61	0	1 33%	0	0
Ыбская СОШ	41						
Зеленецкая СОШ	48						
Часовская СОШ	44						
РАЙОН	50,7	16 21%	54	0 6%	1 19%	3 19%	0

* выделенные красным цветом графы «выше 80 баллов», «выше 90 баллов», относятся к высокобалльным.

Предмет «История» сдавали 16 выпускников. Процент участия выпускников в Сыктывдинском районе по данному предмету составил - 21 % от общего числа выпускников. Минимальный порог по истории составил 32 балла.

Не преодолел порог успешности один участник. (см. таблицу 20, диаграмму 34).

Диаграмма 34



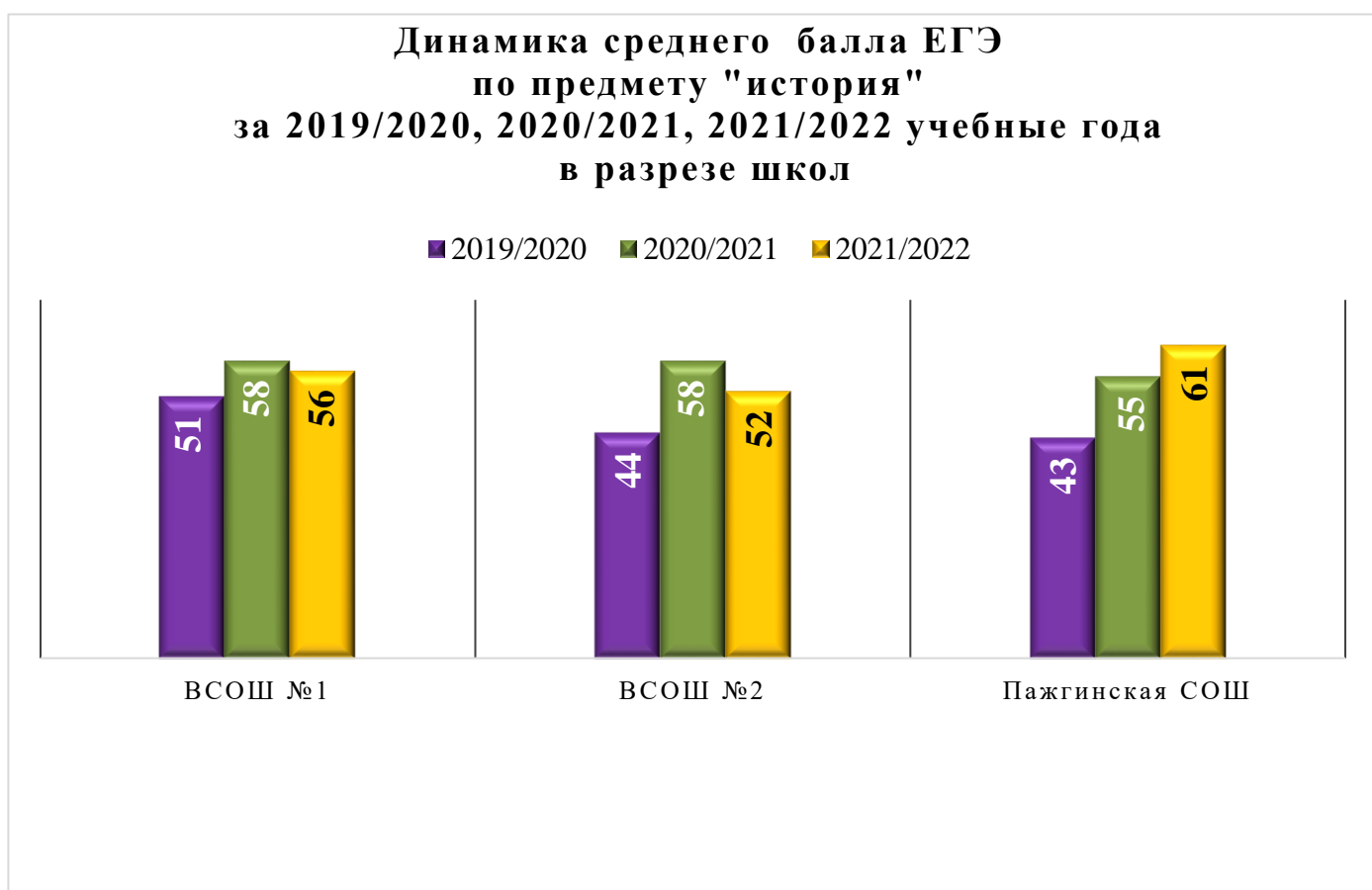
Из Графика 7 видно, что средний балл по муниципалитету увеличился.

График 7



Диаграмма 7 демонстрирует, что две образовательные организации ухудшили средний балл по данному предмету МБОУ «Вьльгортская СОШ №1» (-2), МБОУ «Вьльгортская СОШ №2» (-4). Между тем МБОУ «Пажгинская СОШ» улучшила средний балл на 6 баллов (см. диаграмма 35)

Диаграмма 35



Средний балл ЕГЭ-2022
по предмету «Информатика и ИКТ» (КЕГЭ)

Таблица 21

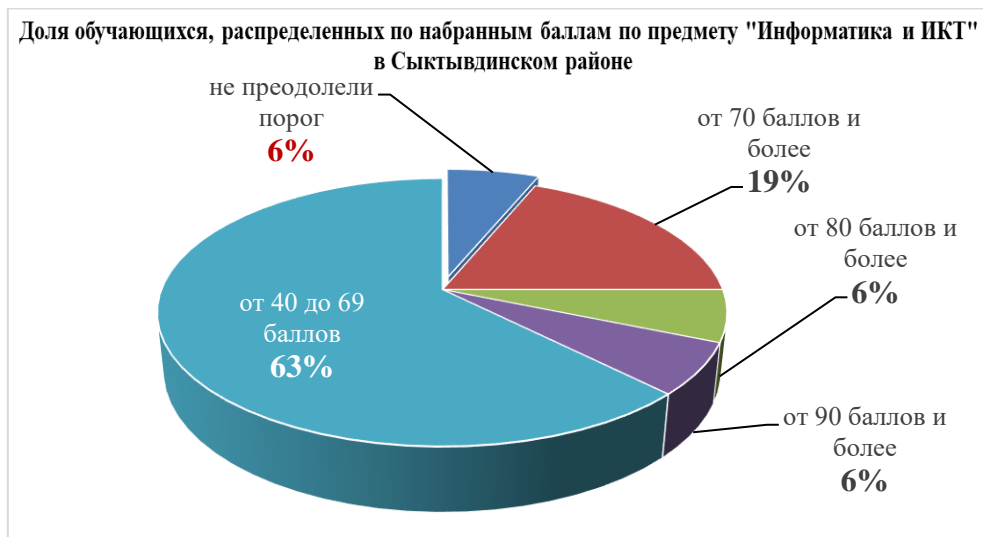
ШКОЛЫ	Ср балл 2021	Информатика и ИКТ					
		ВСЕГО	Ср балл 2022	Не преодолели	Выше 70 баллов	Выше 80 баллов*	Выше 90 баллов*
ВСОШ №1	71	5	66	0	2 40%	-	-
ВСОШ №2	59	4	76	0	0	1 25%	1 25%
Шошквинская СОШ	73	1	54	0	0	0	0
Пажгинская СОШ	49	2	45	1 50%	-	-	-
Палевицкая СОШ	-	2	71	0	1 50%	-	-
Часовская СОШ	-	1	67	0	-	-	-
Яснэгская СОШ	-	1	67	0	-	-	-
РАЙОН	61,2	16 21%	60	1 6%	3 19%	1 6%	1 6%

* выделенные красным цветом графы «выше 80 баллов», «выше 90 баллов», относятся к высокобалльным.

Предмет «Информатика и ИКТ» для сдачи в 2022 году выбрали 16 выпускников (21%) из 7 образовательных организаций Сыктывдинского района.

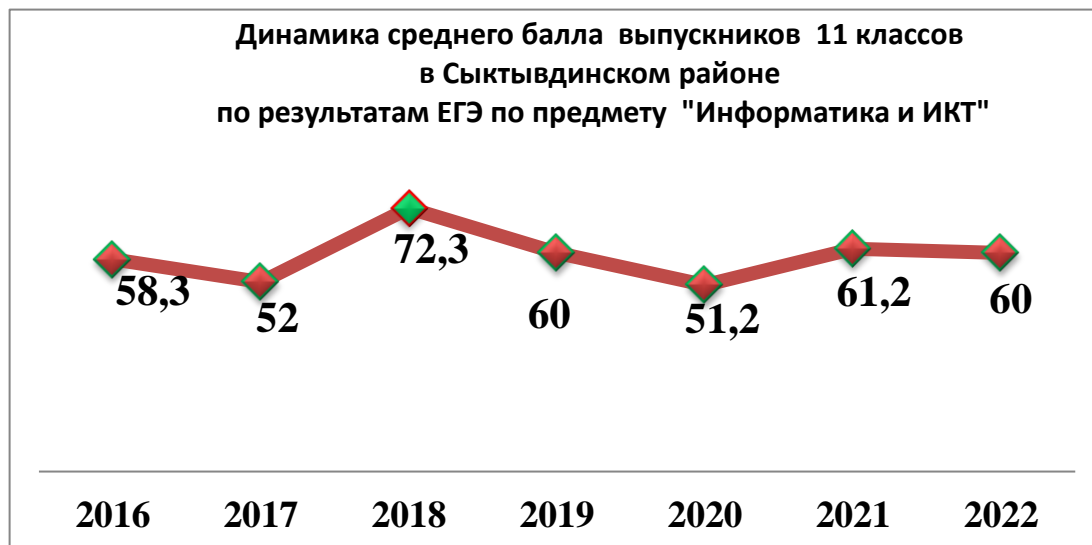
Минимальный порог, который необходимо было преодолеть для успешной сдачи предмета, составил 40 баллов. Преодолели порог – 94% экзаменующихся. Максимальный балл (98 балла) по району набрал выпускник МБОУ «Вильгортская СОШ № 2». (см. таблицу 21, диаграмму 36)

Диаграмма 36



Средний балл по предмету Информатика и ИКТ в 2022 году незначительно снизился. (см.график 8)

График 8



В 2022 году улучшили средний балл по предмету МБОУ «Выльгортская СОШ №2» (+17). Ухудшили свой результат следующие образовательные организации: МБОУ «Выльгортская СОШ №1» (-5), МБОУ «Шошкнская СОШ» (-19), МБОУ «Пажгинская СОШ» (-4). Проанализировать средний балл по предмету в МБОУ «Часовская СОШ» можно только по 2019/2020 учебным годом т.к. в 2020/2021 учебном году учащиеся данной школы не принимали участие в ЕГЭ по предмету «Информатика и ИКТ». Две образовательные организации впервые принимали участие в данном экзамене за последние 3 года (МБОУ «Палевицкая СОШ», МБОУ «Яснэгская СОШ»). Проанализировать динамику среднего балла в этих школах не представляется возможным. (см. диаграмму 37)

Диаграмма 37



Средний балл ЕГЭ-2022

по предмету «Физика»

Таблица 22

ШКОЛЫ	Ср балл 2021	Физика					
		ВСЕГО	Ср балл 2022	Не преодолели	Выше 70 баллов	Выше 80 баллов*	Выше 90 баллов*
ВСОШ №1	42	4	52	0	-	-	-
ВСОШ №2	45	4	43	0	-	-	-
Пажгинская СОШ	53	1	70	0	1 100%	-	-
Палевицкая СОШ	-	1	89	0	-	1 100%	-
Часовская СОШ	-	1	53	0	-	-	-
Ыбская СОШ	56	-	-	-	-	-	-
Зеленецкая СОШ	48	-	-	-	-	-	-
РАЙОН	48,8	11 14,5%	53,6	0	1 9%	1 9%	

* выделенные красным цветом графы «выше 80 баллов», «выше 90 баллов», относятся к высокобалльным.

Предмет «Физика» для сдачи в 2022 году выбрали 11 выпускников (14,5%).

Для преодоления порога успешности участникам ЕГЭ необходимо было набрать 36 баллов. 100% выпускников преодолели минимальный порог. Максимальный балл по предмету набрала выпускник МБОУ «Палевицкая СОШ» (89 баллов). (см. таблицу 22, диаграмму 38)

Диаграмма 38



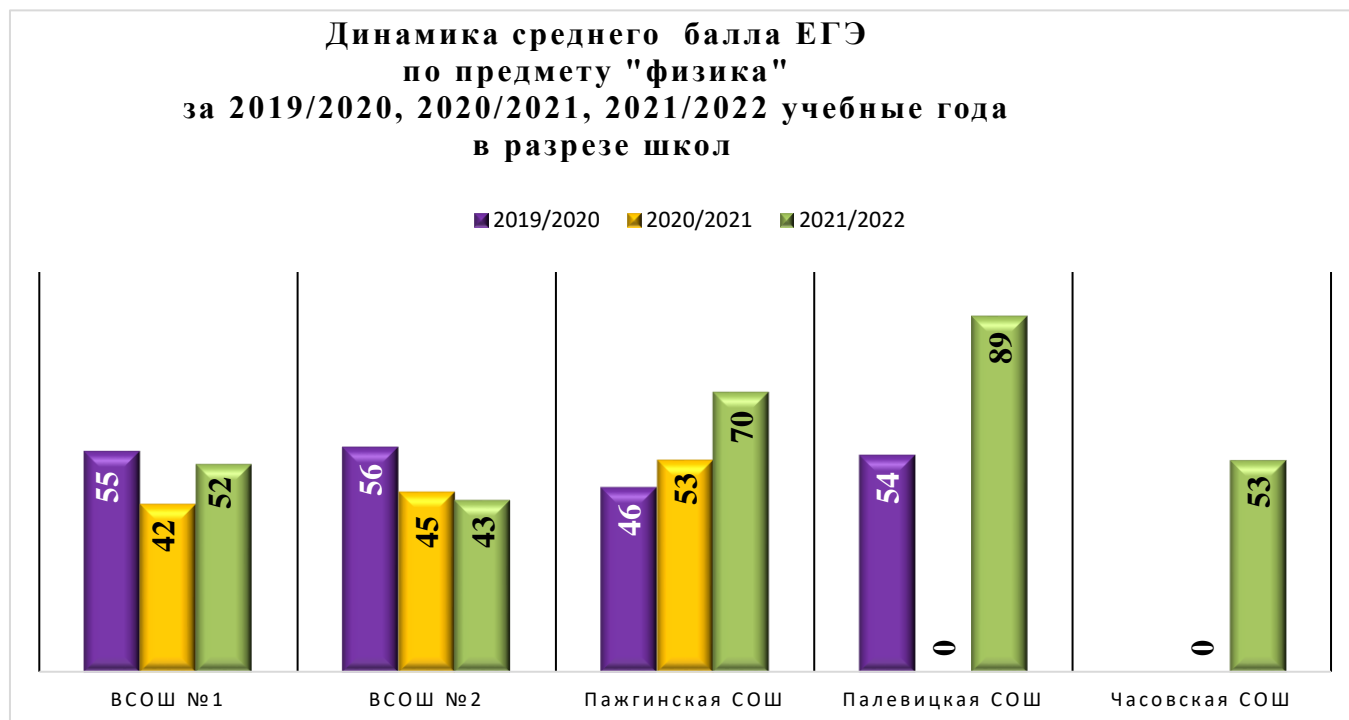
График 9 демонстрирует увеличение среднего балла по предмету в 2022 учебном году.

График 9



Положительная динамика среднего балла по предмету наблюдается в 3 образовательных организациях МБОУ «Вьльгортская СОШ №1» (+10), МБОУ «Пажгинская СОШ» (+17), МБОУ «Палевицкая СОШ» (+35). В 1 школе прослеживается незначительная отрицательная динамика МБОУ «Вьльгортская СОШ №2» (-2). (см. диаграмму 39)

Диаграмма 39



Средний балл ЕГЭ-2022

по предмету «Иностранный язык (английский язык)»

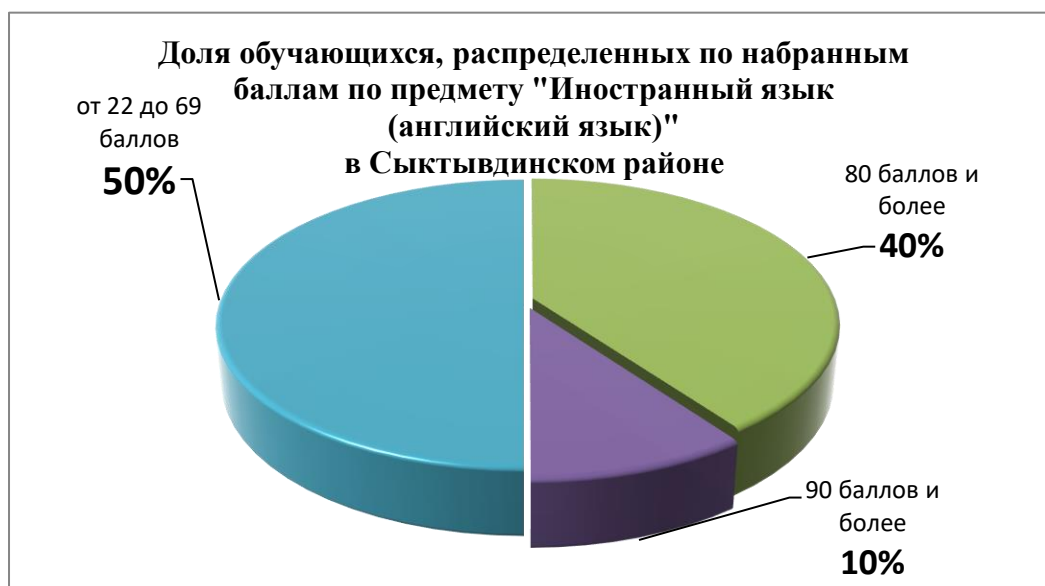
Таблица 23

ШКОЛЫ	Ср балл 2021	Английский язык					
		ВСЕГО	Ср балл 2022	Не преодолели	Выше 70 баллов	Выше 80 баллов	Выше 90 баллов
ВСОШ №1	52	4	72	0	0	2 50%	0
ВСОШ №2	62	3	72	0	0	1 33%	0
Ыбская СОШ	56	1	90	0	0	0	1 100%
Зеленецкая СОШ	29	1	41	0	0	0	0
Палевицкая СОШ		1	89	0	0	1 100%	0
РАЙОН	50	10 13%	72,5	0	0	4 40%	1 10%

* выделенные красным цветом графы «выше 80 баллов», «выше 90 баллов», относятся к высокобалльным.

10 человек (13 %) сдавали ЕГЭ по иностранному языку (английский язык). Минимальный порог, который было необходимо преодолеть учащимся, составил 22 балла. Все сдающие успешно преодолели порог. Максимальный балл по предмету (90 баллов) набрала выпускница МБОУ «Ыбская СОШ», минимальный балл (41 баллов) набрала выпускница МБОУ «Зеленецкая СОШ». (см.таблицу 23, диаграмму 40)

Диаграмма 40



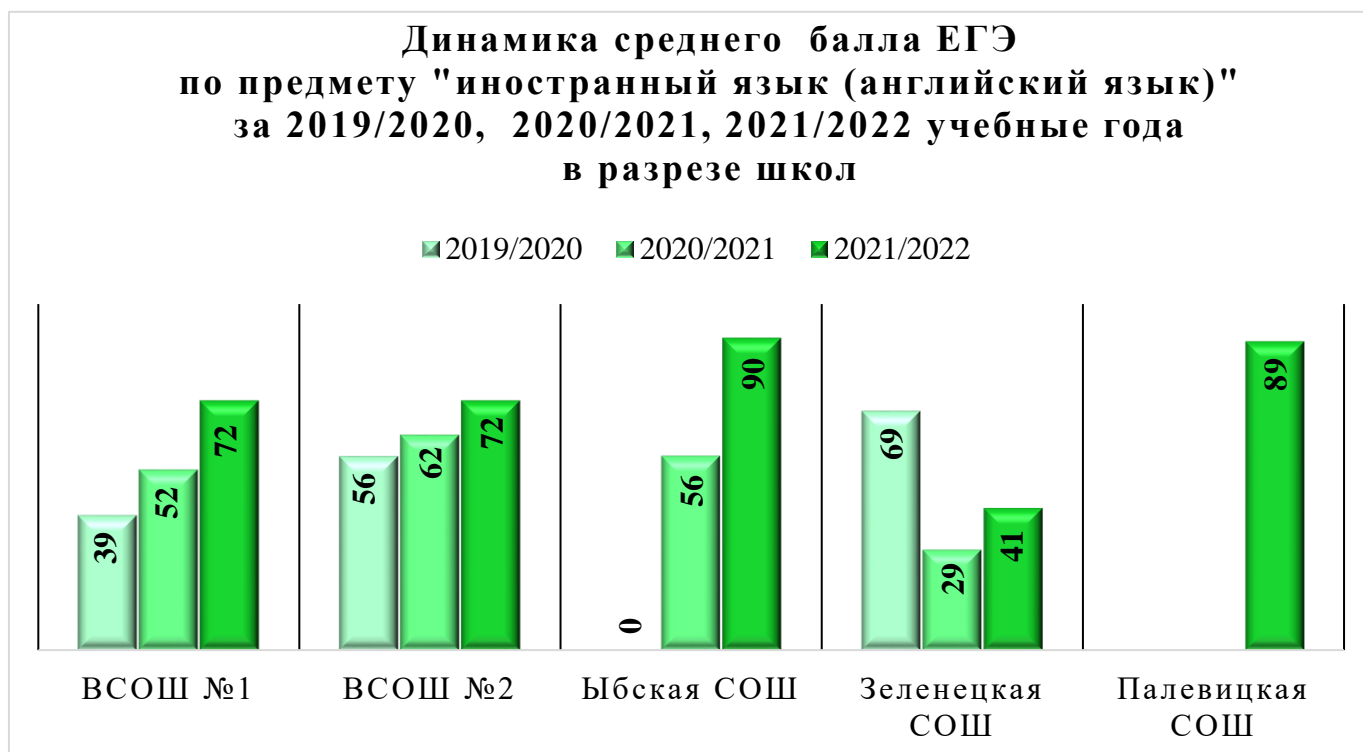
Средний балл по предмету «Иностранный язык» (английский язык) значительно увеличился и стал самым высоким за период 2016-2022 годов.(см.график 10)

График 10



Положительную динамику среднего балла можно проследить во всех образовательных организациях. (см. диаграмму 41)

Диаграмма 41



Средний балл ЕГЭ-2022

по предмету «Химия»

Таблица 24

школы	Ср балл 2021	Химия					
		ВСЕГО	Ср балл 2022	Не преодолели	Выше 70 баллов	Выше 80 баллов*	Выше 90 баллов*
ВСОШ №1	56	3	48	1 33%	0	0	0
ВСОШ №2	53	3	37	2 67%	0	0	0
Яснэгская СОШ	24	1	48	0	0	0	0
Пажгинская СОШ	36	-	-	-	-	-	-
Ыбская СОШ	41	-	-	-	-	-	-
Зеленецкая СОШ	47	-	-	-	-	-	-
РАЙОН	42,8	7 9%	43	3 43%	0	0	0

* выделенные красным цветом графы «выше 80 баллов», «выше 90 баллов», относятся к высокобалльным.

Для сдачи ЕГЭ предмет «Химия» в 2022 году выбрали только 7 выпускников, что составляет 9% от общего количества выпускников в Сыктывдинском районе.

Минимальный порог по предмету составлял 36 баллов. Не преодолели порог успешности 3 выпускников, что составляет 43 % (1 уч – МБОУ «Вьльгортская СОШ №1», 2уч – МБОУ «Вьльгортская СОШ №2»), 1 уч – МБОУ «Яснэгская СОШ»). Наибольшее количество баллов набрал выпускник МБОУ «Вьльгортская СОШ №2» - 64 балла. (см. таблицу 24, диаграмму 42)

Диаграмма 42

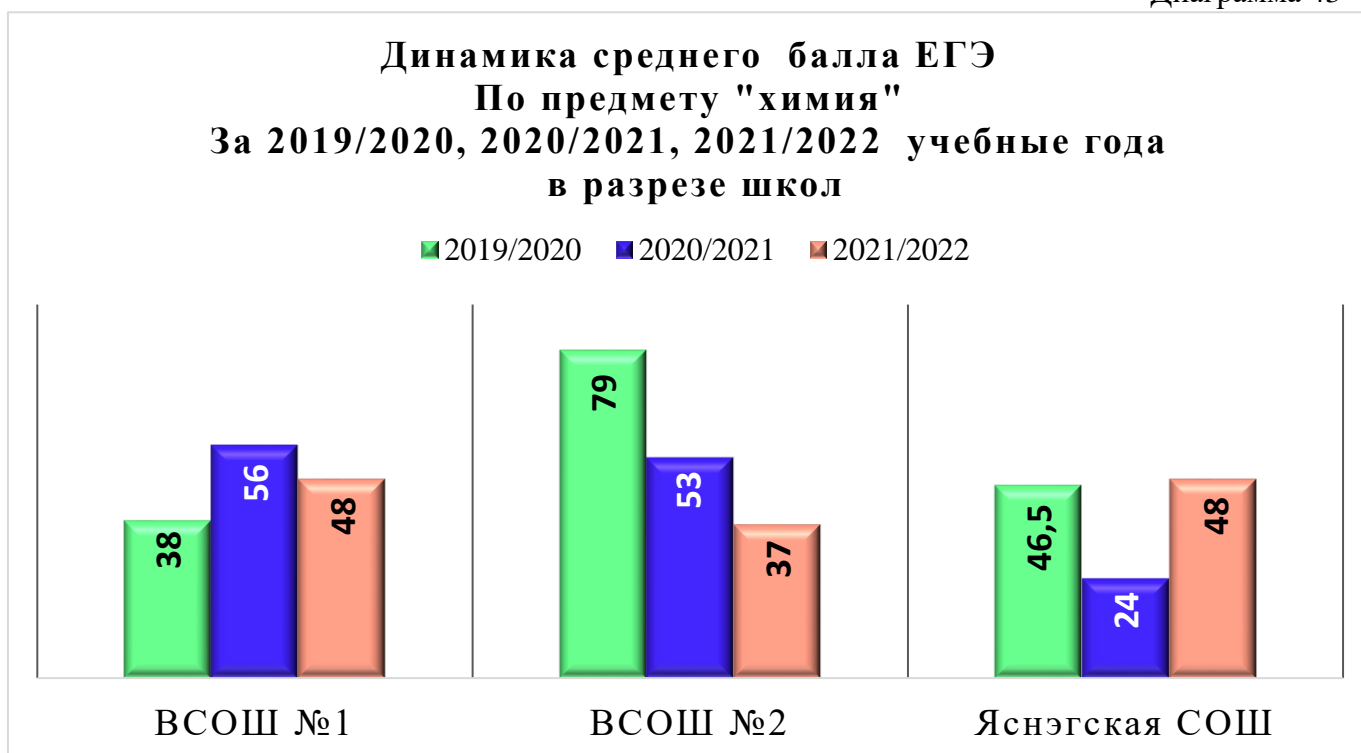


Средний балл в 2022 году в сравнении с предыдущим годом незначительно увеличился на - 0,2 балла.(см. график 11).



Рассматривая динамику среднего балла по экзамену можно сказать, что улучшили свои показатели МБОУ «Яснэгская СОШ». Снизил показатели по данному предмету МБОУ «Вьльгортская СОШ №1» (-8), МБОУ «Вьльгортская СОШ №2» (-16). (см. диаграмму 43).

Диаграмма 43



**Средний балл ЕГЭ-2022
по предмету «Литература»**

Таблица 25

ШКОЛЫ	Ср балл 2021	Литература					
		ВСЕГО	Ср балл 2022	Не преодолели	Выше 70 баллов	Выше 80* баллов*	Выше 90* баллов*
ВСОШ №1	68	0	-	-	-	-	-
ВСОШ №2	90	5	67	0	0	2 40%	
Шошкнская СОШ	-	0	-	-	-	-	-
Пажгинская СОШ	64	0	-	-	-	-	-
РАЙОН	74	5 7%	67			2 40%	

* выделенные красным цветом графы «выше 80 баллов», «выше 90 баллов», относятся к высокобалльным.

Предмет «Литература» сдавали 5 выпускников (7 %).

Минимальный порог по предмету составил 32 балла. В испытании принимали участия только учащиеся МБОУ «Вьльгортская СОШ №2». Все выпускники преодолели минимальный порог. Максимальный балл по предмету составил 82 балла. Минимальный балл - 47 баллов. (см. таблицу 25, диаграмму 44)

Диаграмма 44



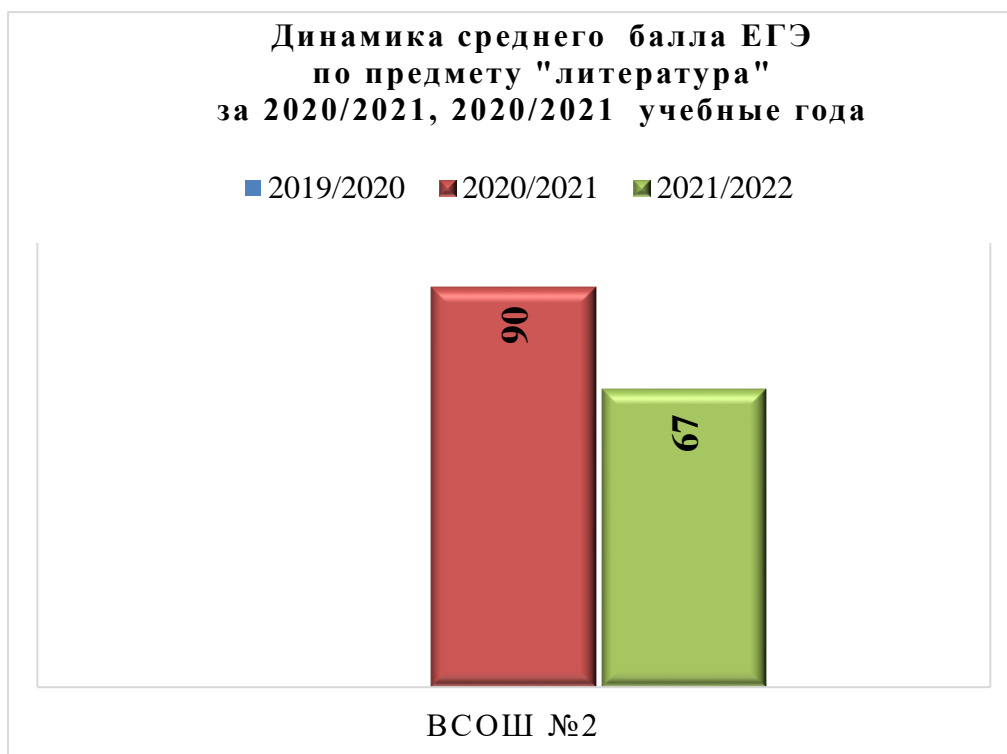
В 2022 году наблюдается снижение среднего балла по предмету «Литература» на 7 баллов.(см.график 11)

График 11



Описать динамику среднего балла по Литературе мы можем только по 1 образовательной организации. МБОУ «Вильгортская СОШ №2» снизила свой средний балл в сравнении с 2021 годом. (см.диаграмму 45).

Диаграмма 45



**Средний балл ЕГЭ-2022
по предмету «География»**

Таблица 26

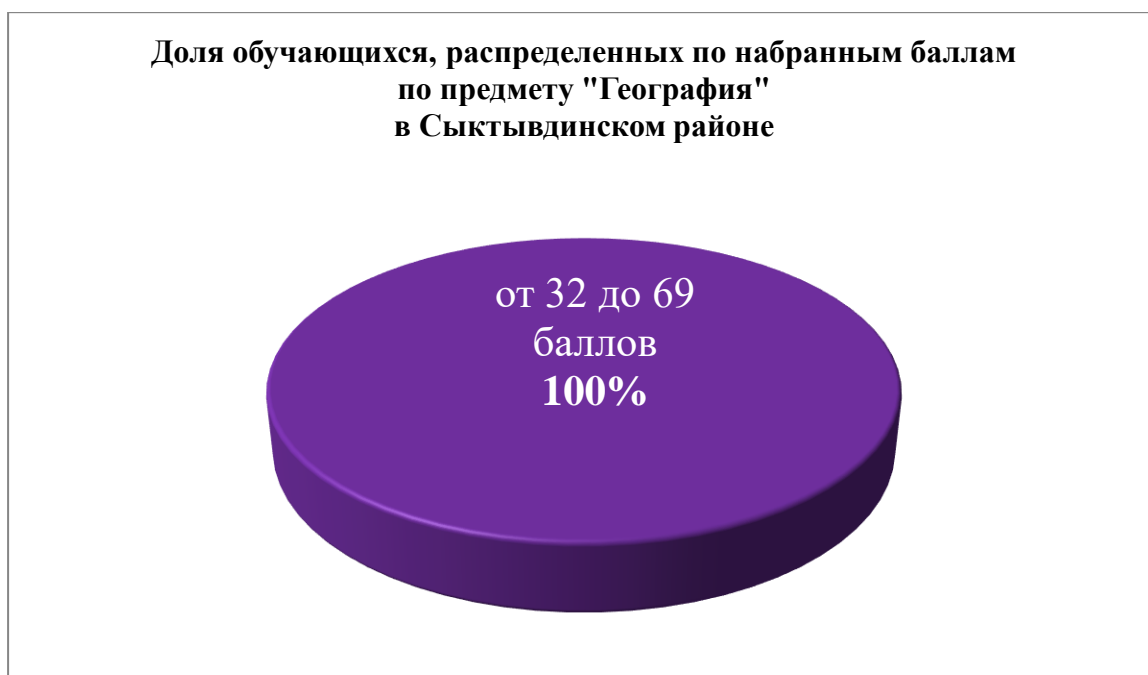
ШКОЛЫ	Ср балл 2021	География					
		ВСЕГО	Ср балл 2022	Не преодолели	Выше 70 баллов	Выше 80 баллов*	Выше 90 баллов*
ВСОШ №2	56	1	62	0	0	0	0
Яснэгская СОШ	83	1	64	0	0	0	0
Падевицкая СОШ	-	1	66	0	0	0	0
Шошкинская СОШ	65	-	-	-	-	-	-
РАЙОН	68	3 4%	64	0	0	0	0

* выделенные красным цветом графы «выше 80 баллов», «выше 90 баллов», относятся к высокобалльным.

Предмет «География» выбрали для сдачи 3 выпускника (7 %) из 3 образовательных организации. По сравнению с предыдущим 2020/2021 учебным годом средний балл по предмету «География» составлял 68 баллов, что является на 4 балла выше.

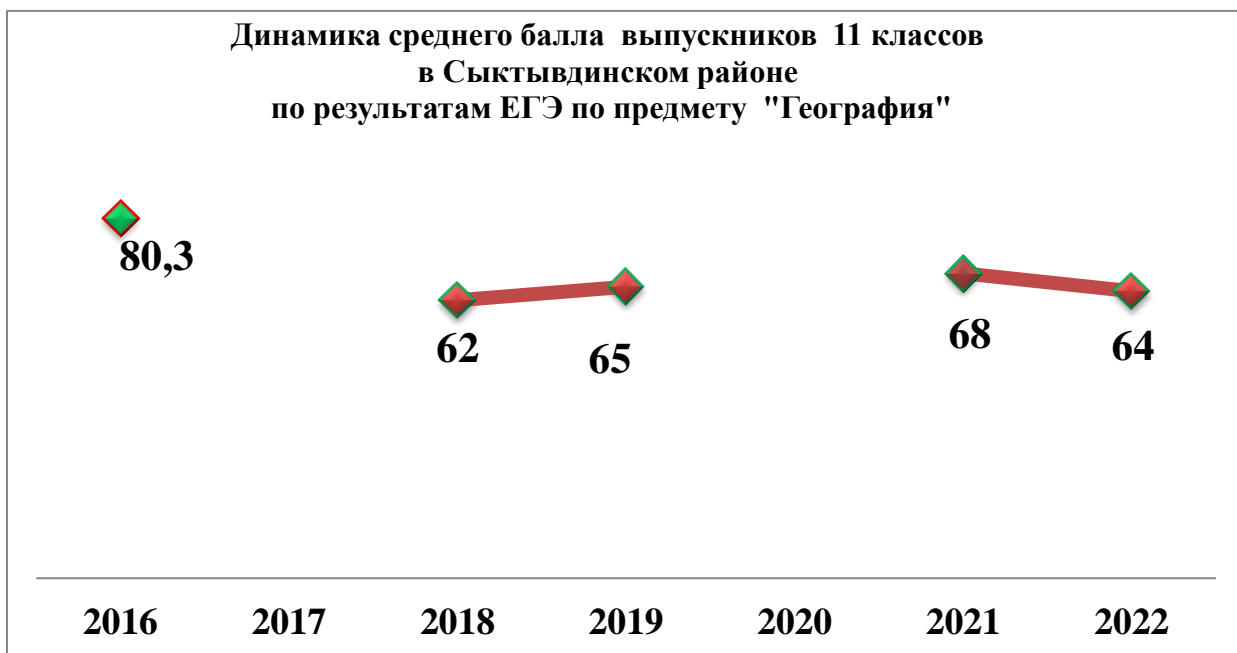
Минимальный порог по предмету составил 37 баллов. Все выпускники преодолели минимальный порог. (см. таблицу 26, диаграмму 46)

Диаграмма 46



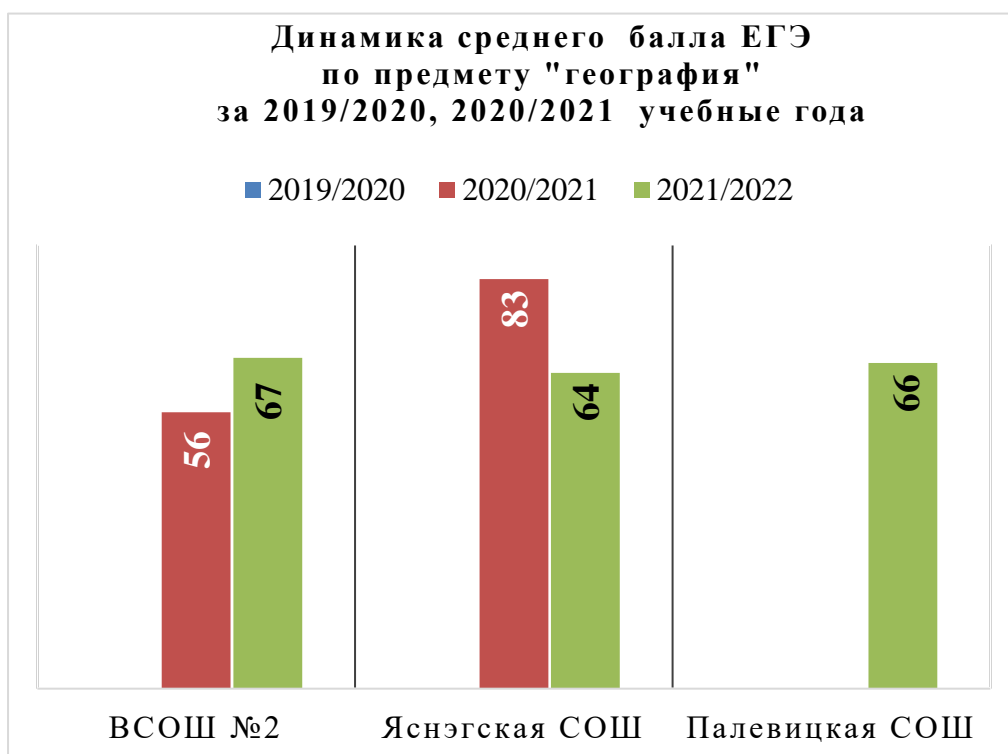
На графике представлена динамика среднего балла по предмету «География».(см.график12)

График 12



Описать динамику среднего балла по Географии мы можем только по 1 образовательной организации. МБОУ «Вильгортская СОШ №2» снизила свой средний балл в сравнении с 2021 годом. (см.диаграмму 47).

Диаграмма 47



Рекомендации руководителям ОУ:

- Провести анализ результатов ГИА в 9,11 классах по:
 - ✓ Каждому обучающемуся;
 - ✓ Каждому классу;
- скорректировать рабочие программы по предметам. Усилить изучение тем, по которым выпускники нынешнего года показали низкие результаты;
- разработать индивидуальные образовательные маршруты для обучающихся на выполнение отдельных заданий, вызывающих особое затруднение при их решении;
- включить в Дорожные карты по подготовке к ГИА планы мероприятий по повышению качества знаний выпускников 9,11 классов;
- заблаговременно выявить учащихся «группы риска» по различным предметам и составить лично-ориентированные планы подготовки к ГИА;
- осуществлять контроль в течение 2022/23 учебного года подготовку к ГИА-2023 учеников группы риска;
- обеспечить более осмысленный и мотивированный выбор учащимися предметов для прохождения итоговой аттестации, провести индивидуальные беседы с выпускниками и их родителями (законными представителями) по выбору предметов,
- ориентировать обучающихся не просто на преодоление порога успешности, а на получение более высоких результатов;
- разработать комплекс мер для повышения мотивации учеников к подготовке к экзаменам;
- усилить внутришкольный контроль посещаемости учащимися дополнительных консультаций учителей-предметников по подготовке к ГИА;
- администрации школы усилить контроль за проведением уроков учителей и занятиями во второй половине дня, где проводится подготовка к итоговой аттестации;
- рекомендовать учителям-предметникам повышать уровень квалификации на курсах подготовки к ГИА;
- заместителям директоров взять на особый контроль успеваемость обучающихся 9-х, 11-х классов;
- запланировать проведение единых дней тренировочных работ в форме ЕГЭ по предметам с последующим анализом ошибок;
- практиковать репетиционные работы в формате ЕГЭ в рамках промежуточной аттестации в различных классах с учетом возрастных особенностей учащихся;
- с целью выявления учащихся с низкой мотивацией обучения и проблем в ходе подготовки к государственной итоговой аттестации в форме ОГЭ, ЕГЭ своевременной и успешной их ликвидации;
- использовать возможности электронного обучения для подготовки к ГИА (<https://kriro.ru>);
- апробировать эффективные формы подготовки к ГИА на каждом методическом объединении.

Рекомендации для УО:

- осуществлять контроль за организацией и проведением информационно-разъяснительной работы по подготовке и проведению ГИА -9,11;

- разработать перспективный план взаимодействия с образовательными учреждениями, показавшими низкие результаты при сдаче ОГЭ и ЕГЭ в 2022 году;
- провести индивидуальные собеседования с руководителями и заместителями руководителей ОУ по вопросам организации работы школ по подготовке к ГИА-9,11, по работе с выпускниками группы «риска»;
- взять под персональный контроль работу администрации школ выпускники, которых показывают низкие результаты по итогам ОГЭ, ЕГЭ 2022 года;
- усилить контроль за организацией и проведением в общеобразовательных учреждениях мероприятий по подготовке к ГИА;
- при проведении обучения организаторов ППЭ, руководителей ППЭ, членов ГЭК особо обратить внимание на правила оформления бланков участников ГИА, правила заполнения отчетных документов ППЭ, особо обратить внимание на новшества в процедуре проведения ЕГЭ.